

Préparatoire

كراس العطلة

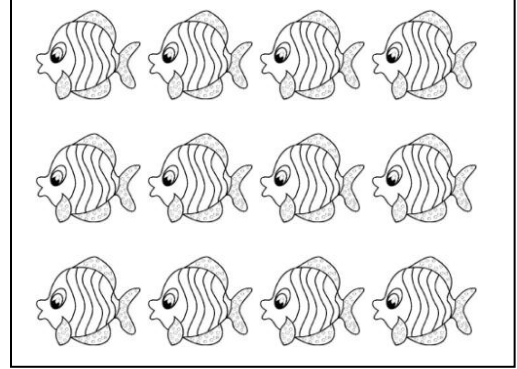



للفصل الثاني

□ العام الدراسي 2013/2014


# الرياضيات

**النشاط 1:** ألون لكل قط سمكة



**النشاط 2:**

\*ألون العصفور الموجود على الشجرة بالون الأخضر و العصفور الموجود فوق الشجرة باللون الأصفر.



**النشاط 3:**

\*ألون الحيوان الموجود بين

الشجرة و المنزل بالبني .

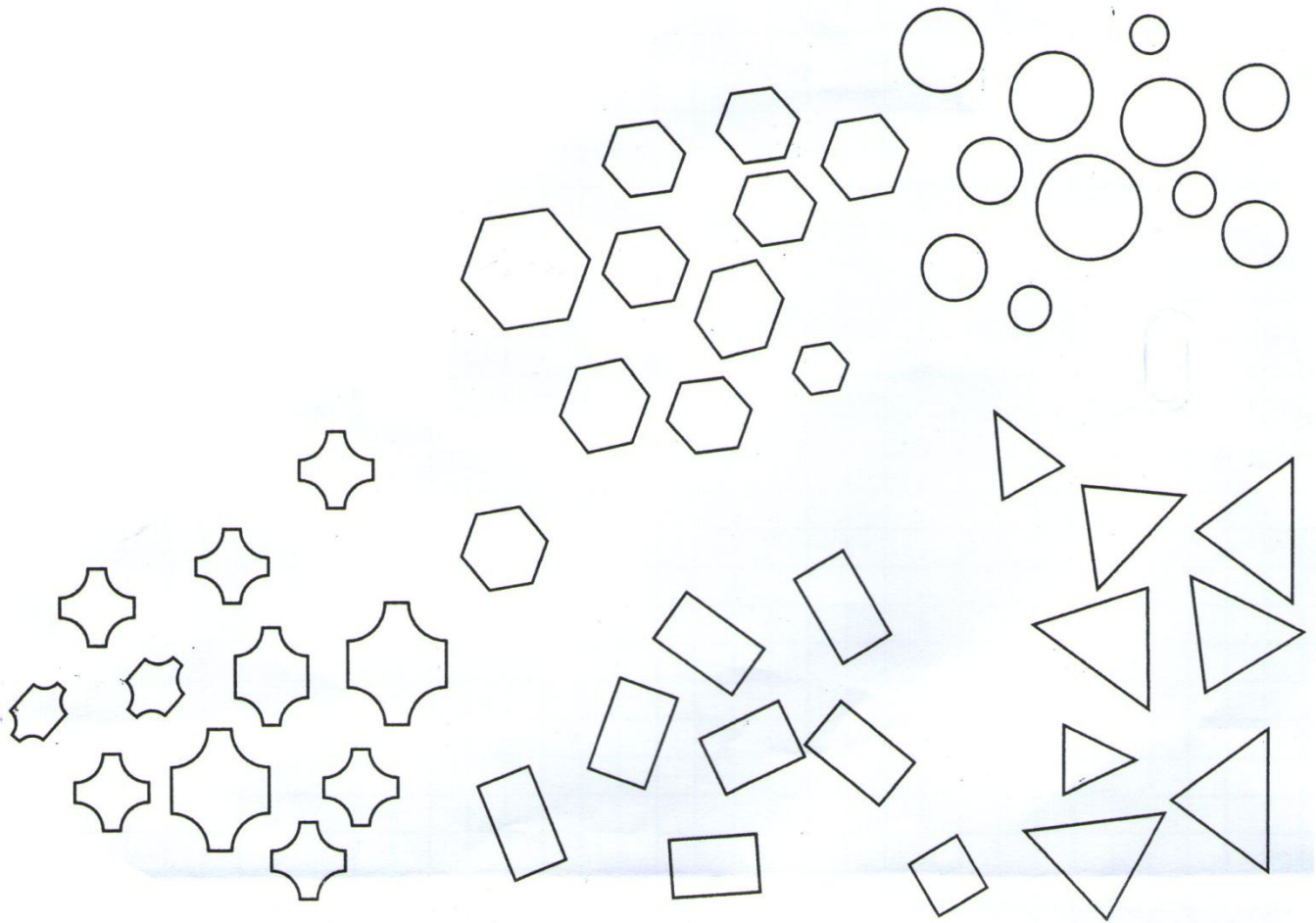
\*ألون الحيوان الموجود فوق

المنزل بالبنفسجي.


\*ألون الحيوان الموجود أمام المنزل بالأصفر .



**النشاط 4:** أضع كل مجموعة أشكال متشابهة في حيز



**النشاط 5:** أحيط كل 4 تفاحات في حيز باللون الأحمر



- ما هو عدد الحيزات .....

- كم بقي لديك من التفاح.....


**النشاط 6:** أرسم زهرة على يمين منير

وفراشة على يسار منير



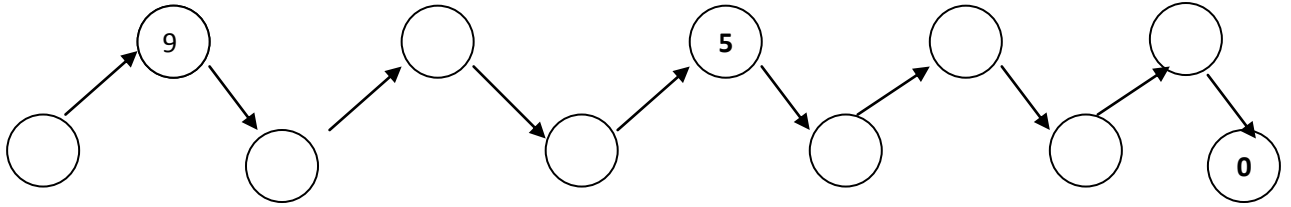
**النشاط 7:** \* ألون بالأحمر أطول سلم.

\* ألون بالبرتقالي أقصر سلم .



**النشاط 8:**

أ / ألاحظ وأكمل :



ب / أرتب الاعداد من الأصغر إلى الأكبر:

1 - 5 - 3 - 8

--	--	--	--

**النشاط 9:** أربط بين كل كتابة ونتيجتها المناسبة:

8 و 0





2 و 4


7 و 3

8

10


6

**النشاط 10:** أكتب عدد الأشياء في كل مجموعة



### النشاط 1:

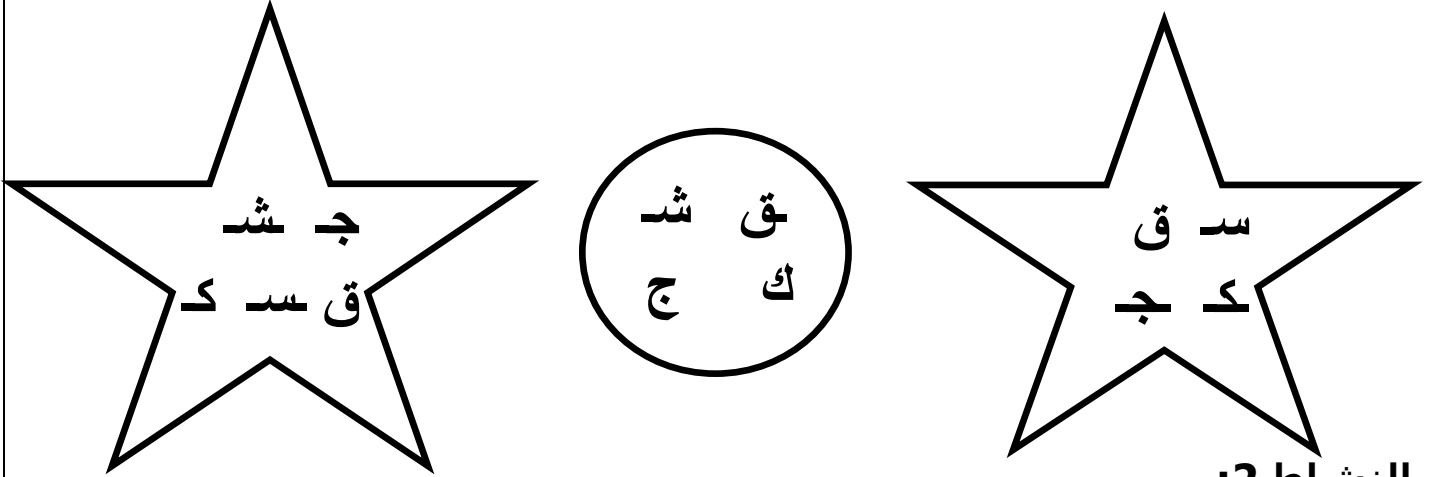
- أَكْمِلْ كِتَابَةَ الأَعْدَادِ مُرْتَبَةً فِي البَالُونَاتِ  
- ألَوْنُ بَالُونَةِ العَدَدِ الَّذِي يَسْبِقُ 3 بِالْأَحْمَرِ، وَبَالُونَةَ العَدَدِ الَّذِي يَلِي 5  
بِالْبُرْتُقَالِي .



# اللغة العربية

## النشاط 1:

- أصل بين كل حرف في الدائرتين وما يماثله في النجمتين



## النشاط 2:

- ألون الحروف التي تتكون منها الكلمات الآتية :

مكتب ← م ر ب ل ت ك ش

جبل ← ل ف ج ق ب س ك

سمكة ← س ك ق م ة ج س

جمل ← ش ق م ة ف ل ج

دراجة ← ش را ج ك س د ة

شمس ← س م ر س ز ش ك

### النشاط 3 :

- أكمل بـ

مل	مكة	تاب	د	بل
----	-----	-----	---	----

ك..... - ج..... - س..... - ب..... - ج.....

### النشاط 4:

\* أحيط كلمة شجرة في كل جملة :

- أحب الشجرة المثمرة

- أجلس تحت ظل الشجرة

- الشجرة مفيدة

- حذاري أن تؤذيها



الشجرة

### النشاط 5:

\* أربط الكلمة بجزئها:

- بستان
- بقرة
- فستان
- بابا
- سمكة
- رة
- بسـ
- تان
- كة
- با

### النشاط 6 :

\* أربط كل حرف بالشكل المناسب :



م

ج

ف

ل

ز



## النشاط 7:

\*أربط بين الحرف و الكلمة:

فيل  
دلو  
كأس  
مسطرة  
علم  
جزر  
قلم

جـ  
ق  
د  
س  
م  
ز  
ف  
ر

## النشاط 8:

(1) أكمل الحرف الناقص :



ا...هار



ك...ة



رأ .....



ي.....




ر...ة



ش...رة

## النشاط 9 :

(2) أربط بين الصورة والكلمة الملائمة:



جبل

جبن

جمل

## النشاط 10 :


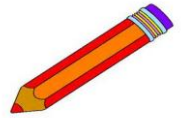
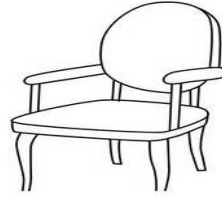
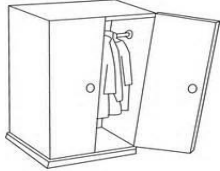
\*لَوِّنْ عموديا الحروف المشكلة لكل كلمة:

	ك	ل	ق	ن
كرسي	ر	ز	ل	أ
زهرة	سـ	هـ	بـ	سـ
قلب	يـ	ر	و	د
أسد	جـ	ة	ع	ض

# التربية العلمية

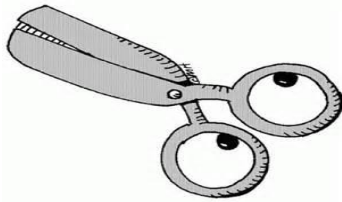
## النشاط الأول:

اضع حرف " ز " للشيئ المصنوع من الزجاج و حرف " خ " لما صنع من الخشب و حرف " ب " للشيئ المصنوع من البلاستيك و " د " لما هو مصنوع من الحديد .




## النشاط الثاني :

أحيط ما هو سائل بالأزرق و ما هو صلب بالأحمر.



### النشاط الثالث:

ضع السهم المناسب لاتجاه هبوب الريح . ← →



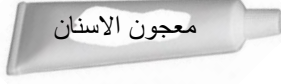
### النشاط الرابع:

ارسم لكل شخص ما يحتاجه في عمله :

الخضار	الطبيب	النجار

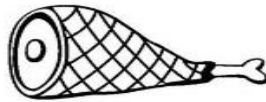

## النشاط الخامس:

احيط كل ما احتاجه في التنظيف



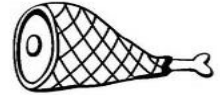




## النشاط السادس:

احيط الغذاء الذي مصدره نباتي بحيز أخضر و الغذاء الذي مصدره حيواني بحيز احمر



## النشاط السابع:


اختر ما احتاجه لغذائي الصحي و أضعه داخل حيز :




## النشاط الثامن

ابحث عن صور الحيوانات الأليفة و المتوحشة و أصنفها في كل مجموعة.

### الحيوانات المتوحشة



### الحيوانات الأليفة



# Français

## EXERCICE N° : 1

Coche la syllabe si-tu entends le son «T »



--	--



--	--	--	--



--	--



--	--

## EXERCICE N° : 2

Complète les mots de la comptine

-La té...e      - le ...oit -      les.....uiles      - un archi...ec...e.

## EXERCICE N° : 3

Retrouve les mots de la comptine

Parapluie – papillon – petit – papi – pain - pluie – forme – coccinelle.

## EXERCICE N° : 4

Je complété les cases vides

M	↗	A	to		te
	→	i	four		
	↘	e	pom		

## EXERCICE N° 5:

Relie l'image à l'étiquette qui lui correspond

Une mouche



Une pomme



Une fourmi



## EXERCICE N° 6: j'entoure tous les « T »


M.f.T.e.n.t.A

T.O.L.E.F.T

## EXERCICE N°7 :

Relie l'image à l'étiquette qui lui correspond

Le pain



Le lapin



Un papillon



Un parapluie



# Graphisme - Écriture -

nu

t

so

na

le

-أصل بين الأرقام ثم لَوّن الرسم .

