



almotawer.tn

EDUCATION
Almotawer



Préparatoire

كراس العطة الفصل الثاني

الإسم واللقب:.....

القسم:.....

almotawer.tn

السنة الدراسية 2016/2015



رياضيات

almotawer.tn

1- أكمل كتابة الأعداد

.	2	.	.	5	10
---	---	---	---	---	---	---	---	---	----

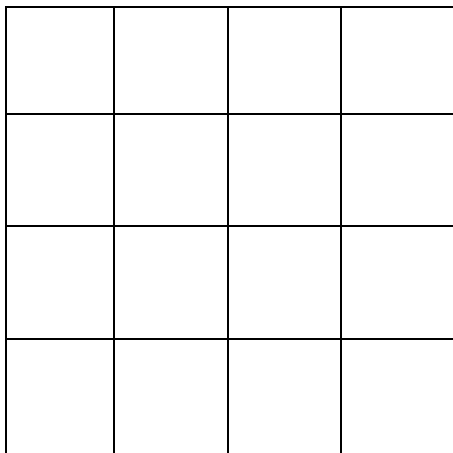

2- أكتب العدد المناسب في الخانة الفارغة

.	2	.
---	---	---

7	.	9
---	---	---

5	.	.
---	---	---

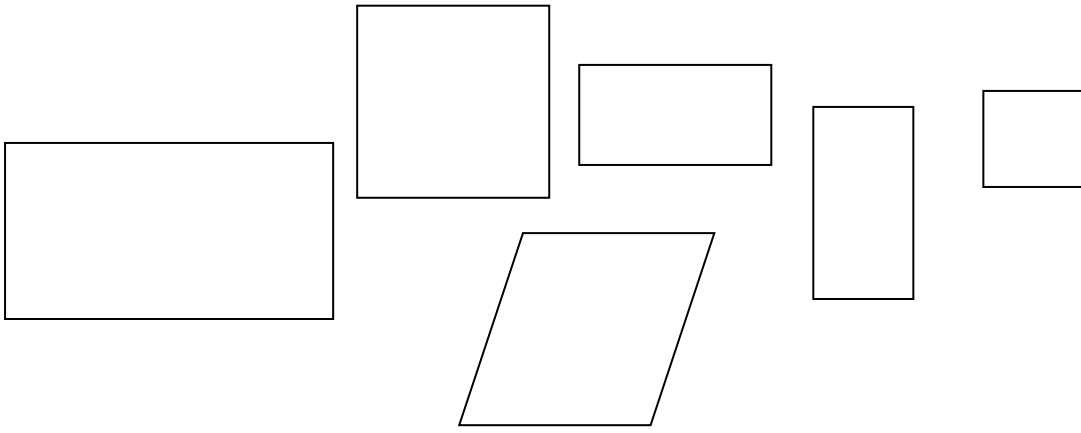
3- ألون المرصوفة مثل النموذج الموجود في الأعلى



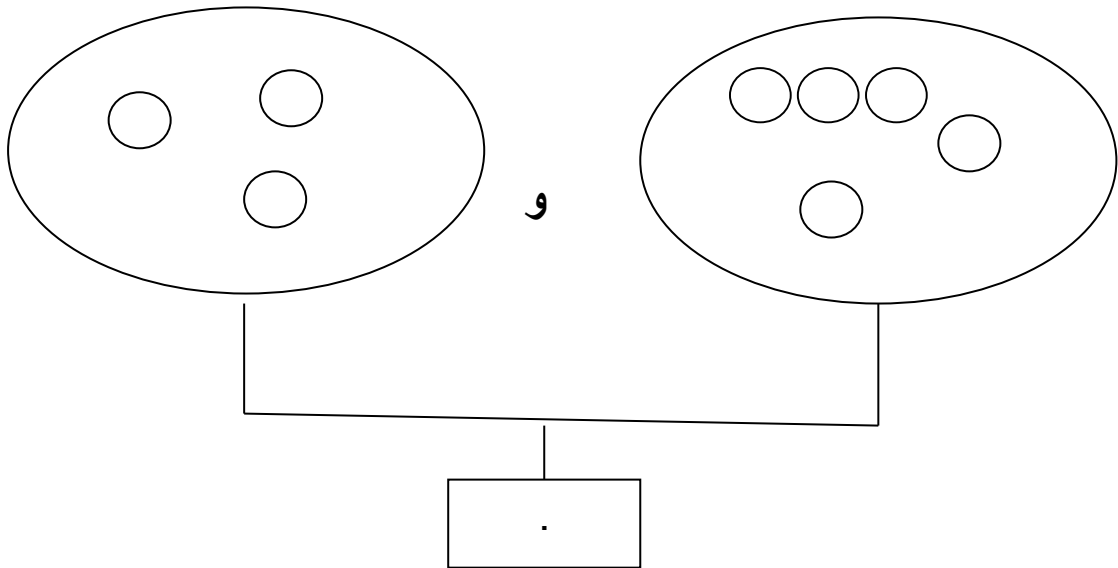
4- ألون أطول شمعة



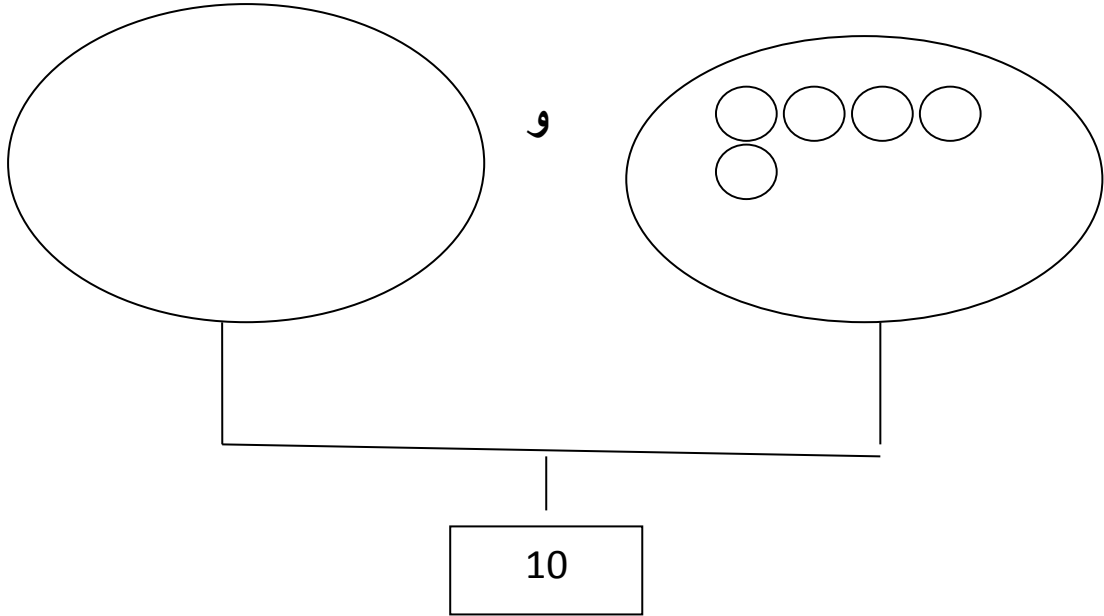
5- ألون المربعات باللون الأخضر



6- أكتب في الخانة العدد المناسب



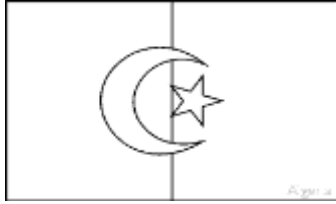
7- أكمل ليصبح عدد القريصات 10



اللغة العربية

تمارين لغوية

1- أشطب على الصّورة التي لا أسمع في كلمتها صوت القاف



2- أحيط حرف القاف في الكلمات التالية :

سمكة - مقلمة - فلفل - طماطم - مفتاح - قلم - معطف - قفة .

3- ألون حرف السين في الكلمات التالية :

شمس - جمل - سمكة - شجرة - مشمش - سبورة - شمعة .

4 - أربط الكلمة بالصّورة المناسبة

سمكة






رجل



5- أضيف الحروف الناقصة في الكلمات التالية بـ :

ث . ج . ب . ز . م . ك . ف . ت . د . س . ع . ل .




خرو .

هرج .

رافة .

يمون .






نغر .

ودة .

يارة .

ضف .ع



مساح .



علب .

د . اجة


طة .

6- أسمى الصورة ثم أقرأ الكلمة بالأصابع



- أرتب الحروف المشوشة وأكتب الكلمة المعبرة عن الصورة



ك-ب	م-ت	ش-م-ش-م	ج-س-م-د
.....




ب-د	ر-ج-س	م-ل-ج	ز-ج-ر
.....



م-س-ة-ك	ب-ج-ل	ل-ة-س	ق-ر-ب-ة
.....


7 - أسمى الصّورة ثم أقرأ الكلمة بالأصابع

- أكتب حروف الكلمة مرتبة و منفصلة معتمدا على اتجاه السهم

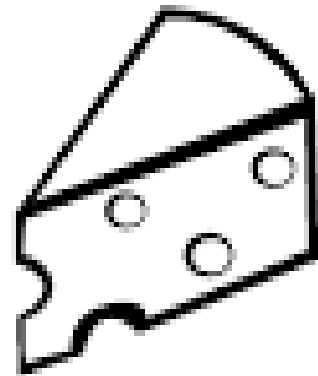
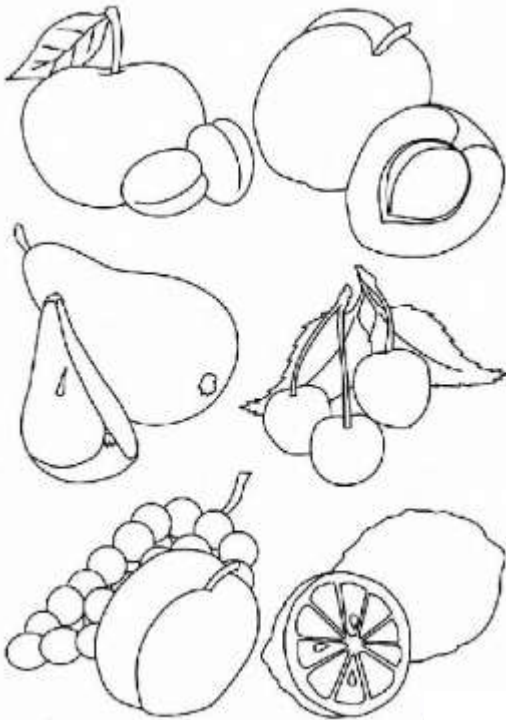
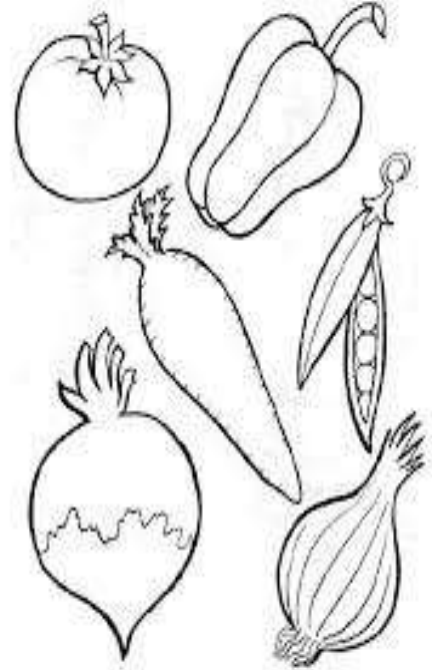


النزيرة العلهية

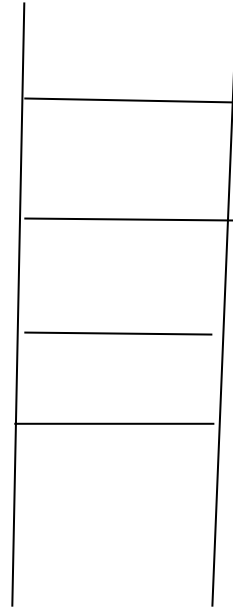

1- أشطب على الصّور المعبرة على عدم المحافظة على الصّحة



2- ألون الفواكه باللون الأحمر و الخضر باللون الاخضر ومشتقات الحليب بالأصفر



3- أربط كل شخص بما يستعمله في عمله



4 - أضع علامة × في الخانة المناسبة









					تمشي
					تسبح
					يزحف
					يقفز
					تطير



النزبية المهنية

أرسم القرص المناسب للسلوك سلبي أو إيجابي





آداب الإستئذان

قبل أن أدخل على أحد أسلم
عليه أولا ثم أستأذن فأقول
السلام عليكم أدخل ؟




أستأذن ثلاث مرات ولا أزيد
فإن أذن لي بالدخول أدخل
و إن لم يؤذن لي أرجع
مسرورا غير غضبان

أطرق الباب برفق ولا
أدقه دقا عنيفا ولا أقف
في مواجهة الباب



بل عن يمينه أو يساره

Coloris en respectant le code.



de 0 à 9 → blanc de 10 à 19 → bleu de 20 à 29 → rouge
 de 30 à 39 → jaune de 40 à 49 → vert
 de 50 à 59 → orange de 60 à 79 → rose de 80 à 100 → violet