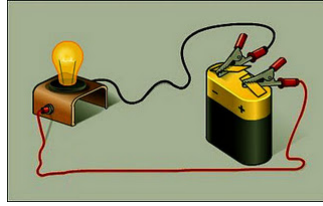
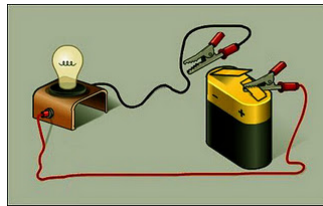


المواد الناقلة والعازلة للتيار الكهربائي

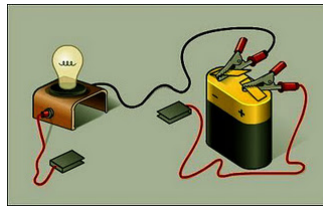
إذا أردنا أن نصنع دائرة كهربائية بسيطة متكونة فقط من خلية كهربائية ومصباح كهربائي دون استعمال القاطعة، وجب علينا أن نربط هاذين العنصرين بسلكين كهربائيين. هذان السلكان المصنوعان من النحاس عادة يقومان بنقل الكهرباء من الخلية إلى المصباح كما الصورة.



وبطبيعة الحال فالدائرة في هذه الحالة مغلقة، لهذا نرى المصباح يضيء، ويكفي أن نقوم بنزع سلك واحد منهما من جهة الخلية أو من جهة المصباح حتى تصبح الدائرة مفتوحة وينطفئ المصباح، لأن السلك المنزوع لا يمكنه نقل الكهرباء إلى الجهة المقابلة. (انظر للصورة في الأسفل).

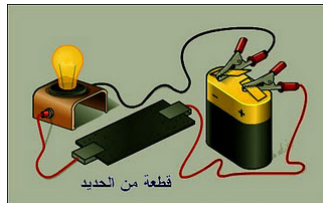


وإذا قمنا بقطع السلك ذو اللون الأحمر إلى نصفين دون نزعه فالدائرة تعتبر مفتوحة أيضاً، والكهرباء لا يستطيع المرور من الخلية نحو المصباح، ويبقى المصباح منطفئاً. (انظر للصورة في الأسفل).

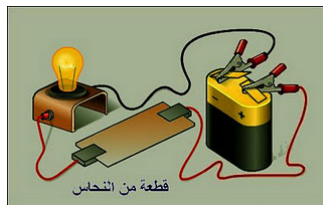


سنحاول الآن وضع بعض الأجسام لنربط بين طرفي السلك المقطوع لنرى هل ينير المصباح أم يبقى منطفئاً.

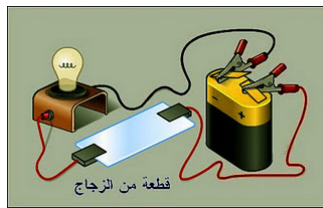
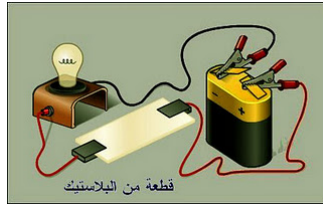
عندما نضع قطعة من الحديد (انظر للصورة في الأسفل) نلاحظ أن المصباح ينير، هذا يعني أن الحديد نقل الكهرباء من جهة إلى الأخرى. إذا فالحديد هو ناقل للتيار الكهربائي.



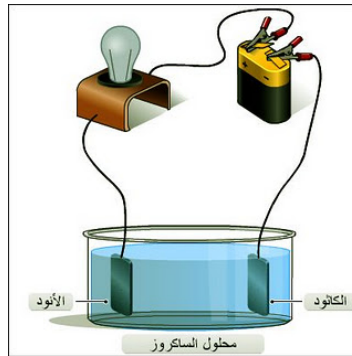
كذلك لو استبدلنا قطعة الحديد بقطعة من نحاس فسنلاحظ نفس الشيء، ونفهم أن النحاس هو أيضاً ناقل للتيار الكهربائي. (انظر للصورة في الأسفل).



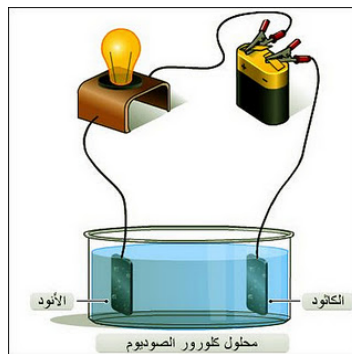
أما إذا قمنا بوضع قطعة من البلاستيك أو الخشب أو الزجاج فالمصباح حينها لا يضيء (انظر للصور في الأسفل) فنستنتج أن كل قطعة من هذه القطع لم تقم بنقل الكهرباء من الخلية نحو المصباح، ونقول أن البلاستيك هو عازل للتيار الكهربائي وكذلك الخشب والزجاج.



إن الحديد والنحاس والزنك والألمنيوم مواد ناقلة للتيار الكهربائي، والخشب والبلاستيك والزجاج والورق مواد عازلة للتيار الكهربائي. وكلها أجسام صلبة، وفي السوائل أيضا هناك ما هو ناقل للتيار الكهربائي وما هو عازل (انظر للصورتين في الأسفل).



محلل السكروز عازل للتيار الكهربائي لذلك فالمصباح بقي منطفئا.



بمحلل كلورور الصوديوم نلاحظ أن المصباح يضيء، فهو إذا ناقل للتيار الكهربائي.