المفيد

في جميع المواد

السنة الأولى من التعليم الإبتدائي

حلول نموذجية

- الرياضيات
- اللغة العربية
- التربية الإسلامية
- التربية المدنية
- التربية العلمية والتكنولوجية

مواضيع الرياضيات

الموضوع الأول

النشاط 1:

ألون التفاحات بقدر العدد المكتوب في البطاقة:

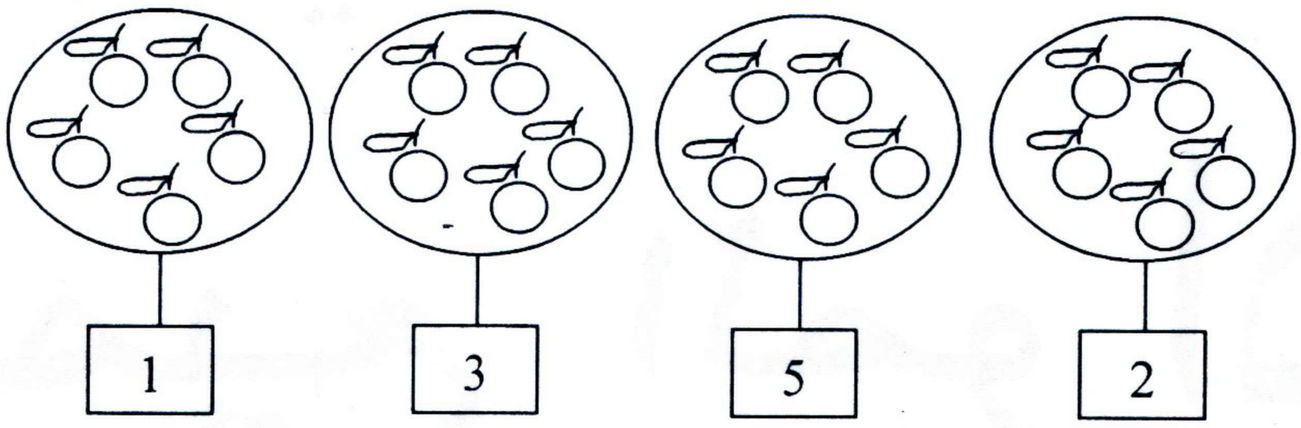

النشاط 2:

أرسم النجمات الناقصة في كل حيز:

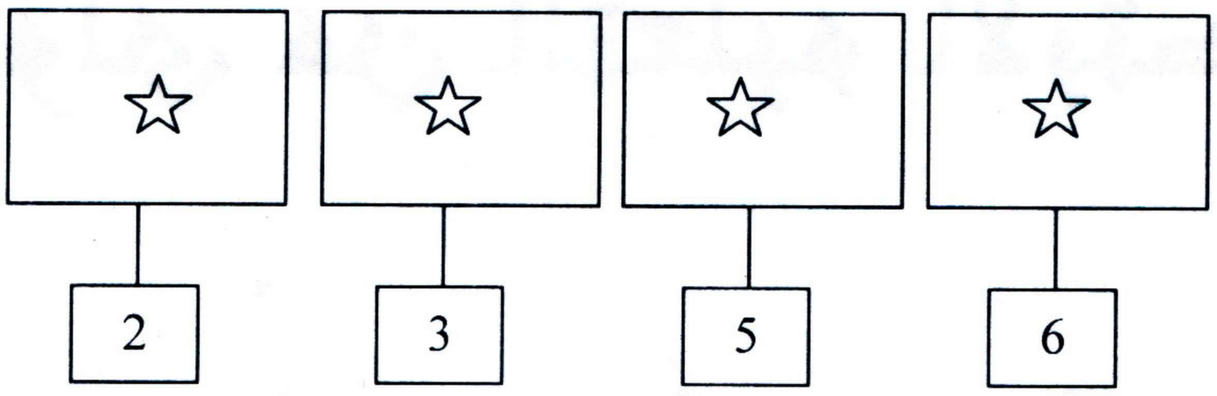

النشاط 3:

أصل كل كيس بالعدد المناسب:

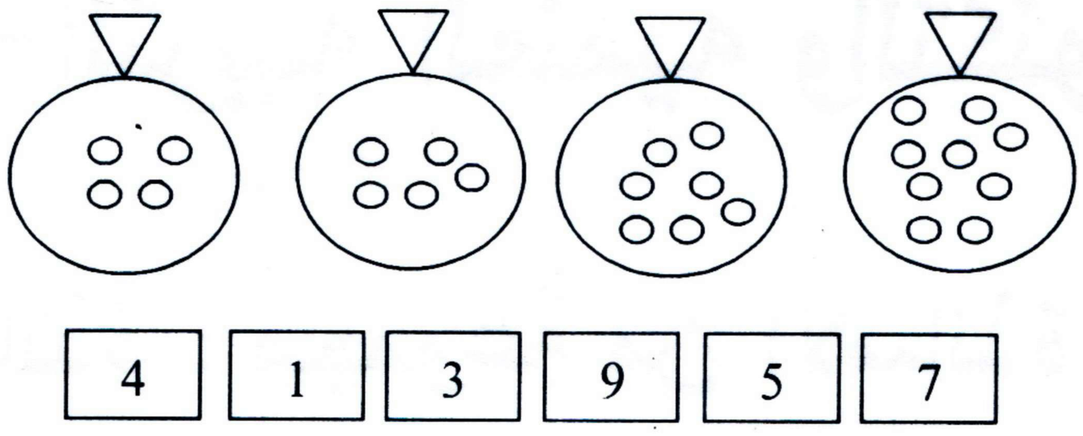

النشاط 4:

أكمل كتابة الأعداد على الشريط:

0	..	..	3	..	..	..	..	..	9

الموضوع الثاني

النشاط 1:

أشطب الأشياء الزائدة في كل بطاقة:

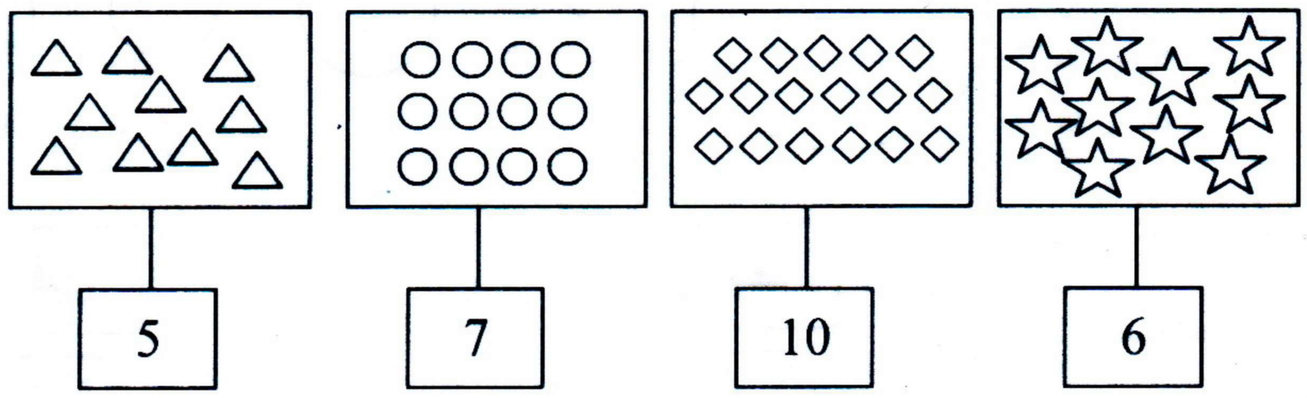

النشاط 2:

أضع علامة (×) في الخانة التي تحمل بطاقتها 7 قريصات:

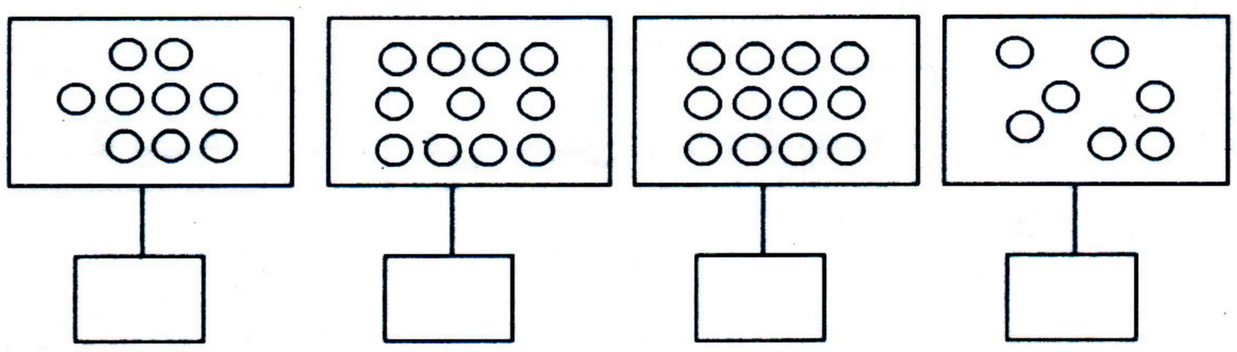

النشاط 3:

أقوم بشطب 4 أشياء من كل مجموعة، ثم ألون بالأخضر عدد الأشياء المتبقية في كل بطاقة:

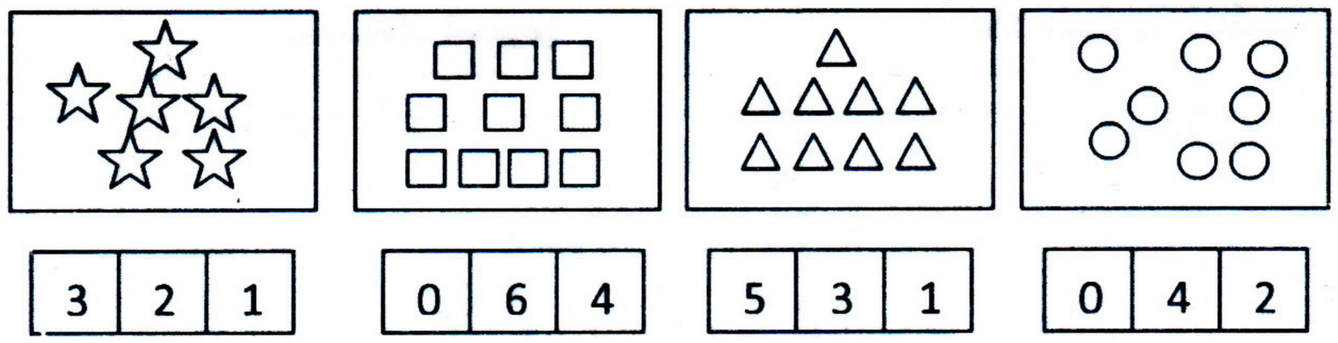

النشاط 4:

أربط كل صورة بالعدد المناسب:

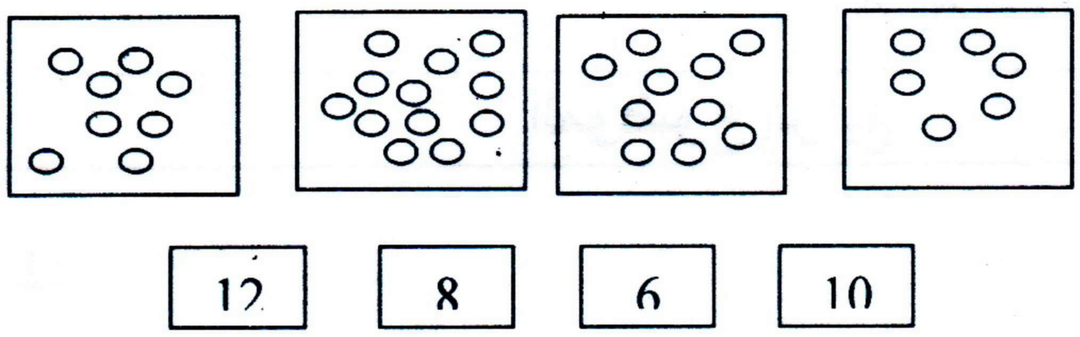

الموضوع الثالث

النشاط 1:

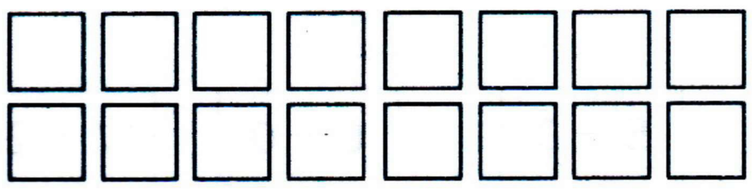

* لون 10 مربعات بالأصفر.

* كم مربعا بقي دون تلوين؟

النشاط 2:

أرتب الدوائر من الأكبر إلى الأصغر.

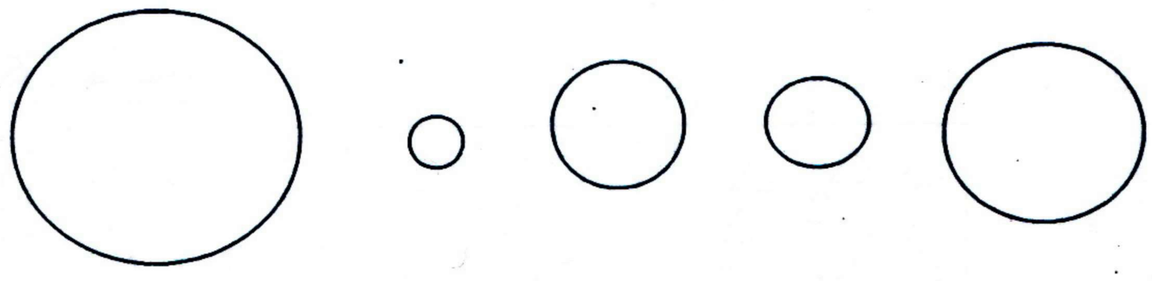

النشاط 3:

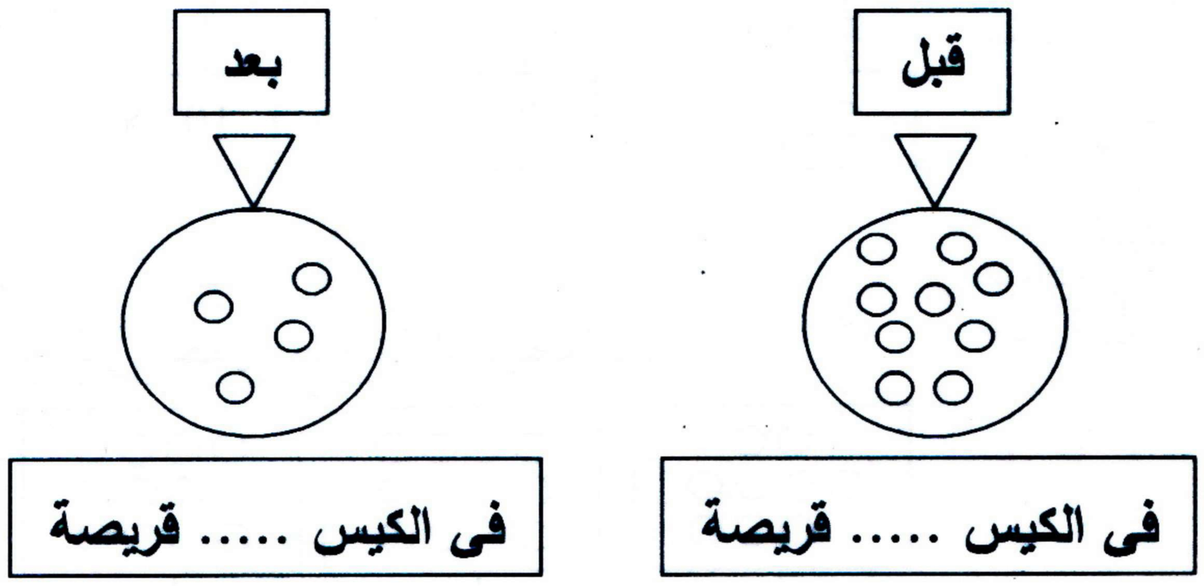

في الكيس ..... قريصة

نقص من الكيس ..... قريصة9 = ... + 4

النشاط 4:

كم يلزم من حبة لكل طفل؟

عدد الأطفال	عدد الحلوى	عدد الحلوى الناقصة



الموضوع الرابع

النشاط 1:

أربط كل بطاقة بالعدد المناسب:

6	9	5	7	8
7 + 2	6 + 0	5 + 3	1 + 4	3 + 4

النشاط 2:

أكمل الفراغات:

* 2 + 3 = ...
* 7 + 3 = ...
* 4 – 2 = ...
* 6 – 3 = ...

* 5 + 2 = ...
* 4 + 2 = ...
* 6 – 1 = ...
* 8 – 5 = ...

* 7 + 0 = ...
* 3 + 6 = ...
* 7 – 5 = ...
* 10 – 6 = ...

* 8 + 1 = ...
* 4 + 5 = ...
* 8 – 2 = ...
* 9 – 4 = ...

النشاط 3:

أكمل بالعدد المناسب:

* 6 + 4 = ...
* 9 + ... = 12
* ... + 4 = 12

* 2 + ... = 7
* ... + 4 = 10
* ... + 6 = 9

* 2 + ... = 10
* ... + 5 = 8
* 1 + ... = 5

النشاط 4:

أشطب القريصات الزائدة في كل بطاقة:

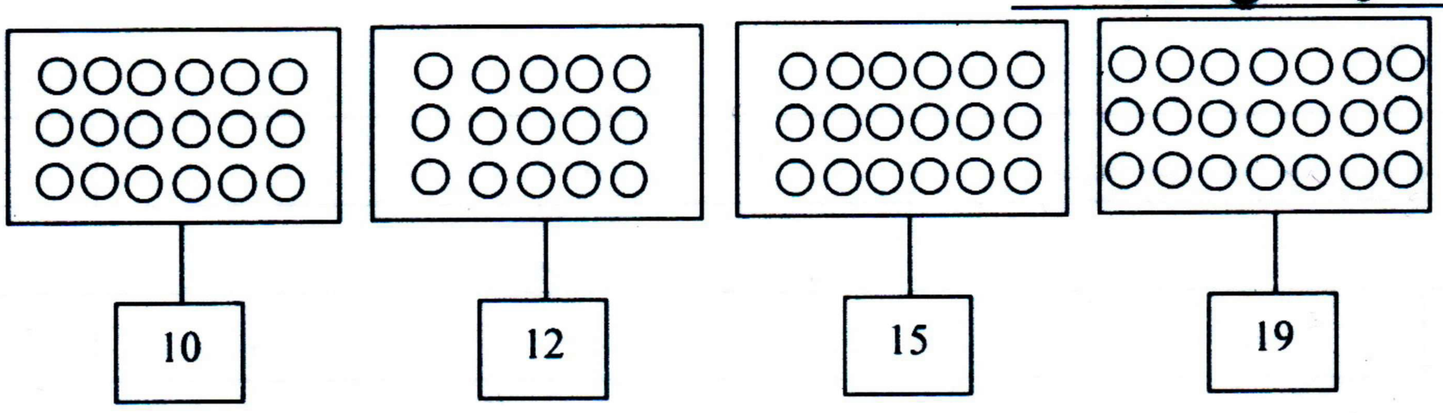

الموضوع الخامس

النشاط 1:

رتب الأعداد التالية تنازليا (من الأكبر إلى الأصغر):

11 – 2 – 35 – 49 – 5 – 63 – 20

رتب الأعداد التالية تصاعديا (من الأصغر إلى الأكبر):

73 – 10 – 89 – 51 – 4 – 60 – 12

النشاط 2:

* أكتب الأعداد التالية بالأرقام:

* واحد وعشرون = ...
* خمسة وثمانون = ...
* تسعة وسبعون = ...

* إثنا عشر = ...
* عشرون = ...
* ستة وخمسون = ...

* أكتب الأعداد التالية بالحروف:

* 17 = ...
* 8 = ...
* 62 = ...

* 76 = ...
* 30 = ...
* 95 = ...

النشاط 3:

اشترى محمد قلما ولوحة وممسحة

وطباشير بـ70 دج.

ما هو ثمن الممسحة؟

المشتريات	الثمن
اللوحة	30 دج
الممسحة	.. دج
القلم	10 دج
الطباشير	5 دج
المجموع	70 دج

الموضوع السادس

النشاط 1:

* أكمل:

30	..	..	..	..	25
75	..	..	..	..	70
90	..	..	..	..	85

* أضع في مربع الأعداد الزوجية من بين هذه الأعداد:

17 – 3 – 46 – 16 – 80 – 4 – 11 – 22 – 19

النشاط 2:

أكمل:

* 84 = ... عشرات و ... ..وحدات
* 35 = ... عشرات و ... ..وحدات
* 97 = ... عشرات و ... ..وحدات

النشاط 3: * أحسب:

50	45	23	82
+	+	+	+
13	43	35	4
=	=	=	=

*أكمل حسب المثال:

* 64 + 6 = 60 + 4 + 6 = 60 + 10 = 70
* 36 + 4 = .. + .. + .. = .. + .. = ..
* 12 + 8 = .. + .. + .. = .. + .. = ..

مواضيع اللغة العربية

الموضوع الأول

النشاط 1:

1) أحط بمربع الكلمة التي يوجد بها حرف الميم "م":

علبة – قلم – جدة – معلمة – مقلمة

2) أكمل بحرف الميم: م – مـ – مـ – م

..براة – إسـ.. – كلـ..ة – أعلا..

النشاط 2:

* أكون ثلاث كلمات بها حرف الميم:

– دِ – يـ – رٌ – مُ ← .....

– سْ – إ – مٌ ← .....

– قَ – مِـ – مَـ – لَـ – ةٌ ← .....

* أكون ثلاث كلمات بها حرف الراء:

– ةٌ – يـ – رْ – قَ ← .....

– رَ – صدُ – ةٌ – و ← .....

– يـ – رِ – سَـ – رٌ ← .....

النشاط 3:

أرتب الكلمات لأحصل على جملة مفيدة:

– المعلمة – وقفت – المصطبة – على ← .....

– المزارع – زرتُ – في – حقله ← .....

الموضوع الثاني

النشاط 1:

1) أشطب الكلمات التي لا تحتوي على حرف "ع": معاذ – بعير – حياة – غنم – عمر – قرية

2) أحيط الكلمات التي بها حرف "هـ": بهاء – مبراة – هدية – مائدة – نهر – برتقال

النشاط 2:

* أكمل بحرف الهاء "هـ – ﻫ – ه ": ..دية – أز..ار – بـ..لوان – لـ..

* أكمل بحرف، العين المناسبة: شـ..ير – ..سل – بائـ.. – مزار..

النشاط 3:

أرتب الكلمات لأحد ل على جملة مفيدة:

– جيجل – جميلة – ساحلية – مدينة← .....

– دراجة – عادل – جديدة – اشتر ى← .....

النشاط 4:

أكتب بشكل جيد الجملة: في مدينة قسنطينة محلات تجارية كبيرة.← .....

الموضوع الثالث

النشاط 1:

أكمل بـ "اليوم"أو "غدا":

– ..... أذهبُ إلى الحديقة.

– ..... سوف يعود جدي من العمرة.

– ..... سأشتري لأختي هدية بمناسبة عيد ميلادها.

– ..... تحضر لنا أمي فطائر شهية.

النشاط 2:

أضع "أنا"–"أنتَ"–"أنتِ" في المكان المناسب:

– .... تملكُ فرسا جميلة.

– .... عندي جهاز كمبيوتر.

– .... لديكِ قصص رائعة.

النشاط 3:

1) أضع "ص" أو "ض" في المكان المناسب:

...ر...ورٌ – مِنـ...دَة – ...ديقٌ – مُمرٌ... – قمِيـ...

2) أحيط الكلمات التي بها حرف القاف "ق":

أقلام – مقاعد – زرافة – كتاب – فهد – بطاقة – رمان

النشاط 4:

أضع "أمام"–"وراء"–"هذا"–"هذه": – تقف منى ..... السبورة.

– يجري عمر ..... الفراشة.

- ..... المزارع نشيط.
- ..... الفتاة تلبس فستان جميل.
- ..... كتابي المدرسي.

الموضوع الرابع

النشاط 1:

أضع "هو"-"هي"-"هذا"-"هذه":

- منير ..... الذي أخذ الكرة.
- ..... قلمي أكتب به.
- ..... تلعب مع صديقتها.
- ..... قطة جارتنا.

النشاط 2:

* أضع "ط" أو "ظ" في المكان المناسب:

....هَرَ الجمل وهو يحمل على ....هْرِه صديقي ... .ارق.

* أحيط الكلمات التي بها حرف "ذ":

ذباب – دمية – مدرس – مزهرية – ذئب – مؤذن – سيارة

النشاط 3:

أرتب الكلمات لأحصل على جملة مفيدة:

- محلقا – العصفور – طار – الفضاء – في ←
- جدي – جلس – المذياع – إلى – يستمع ←
- التلميذ – يساعد – المجتهد – غيره ←

النشاط 4:

أكتب بشكل جيد الجملة:

خرجت العائلة في نزهة إلى الغابة←.....

الموضوع الخامس

النشاط 1:

أضع "هنا" أو"هناك" في المكان المناسب:

- في الغابة ..... شجرة ضخمة.
- :..... أسكن رفقة عائلتي.
- من ذلك الطفل الجالس .....؟

النشاط 2:

* أضع "لا – لن" في الفراغ المناسب:

- ..... ألعبُ في الطريق.
- ..... أذهبَ معك إلى السوق.
- ..... أتركَ أخي يلعب بمفرده.
- أنا ..... أرفضُ طلبا لأمي.

النشاط 3:

أضع "كان – صار – كيف – لماذا":

- ..... الطفل رجلا.
- ..... تركت باب الغرفة مفتوحا؟
- ..... قضيت عطلة الصيف؟
- ... ..أخي على وشك السقوط في حفرة.

النشاط 4:

أضع "الـ الشمسية أو الـ القمرية" وأضبط بالشكل الحرف الموالي:

أشجار – دمية – فستان – طاولة – ثعلب – شمس – قمر – رسام

الموضوع السادس

النشاط 1:

أضبط بالشكل: – اشترت لي أمي فستانا جميلا ليوم ميلادي.

النشاط 2:

أضع "التي – الذي – الذين – اللواتي" في الفراغ المناسب:

- أمي هي ..... تحضر لنا الطعام.
- جدي هو ..... يروي لنا القصص.
- الأطفال هم ..... يلعبون في الشارع.
- أمي وخالاتي هن ..... قمن بقطف الزيتون.

النشاط 3:

أرتب الكلمات لأحصل على جملة مفيدة:

- جدتي – جلست – الزربية – فوق – الحكاية – لتروي – لنا←
- مدينتنا – نظيفة – صارت – عمال – بفضل – النظافة←
- استعمل – الحاسوب - ؟ - كيف – جهاز ←

مواضيع التربية المدنية

الموضوع الأول

النشاط 1:

أربط بسهم:

- عند التحية أقول
- عند رد التحية أقول
- استخرج بطاقتي المدرسية
- أجد في بطاقتي المدرسية

- من مكتب المدير
- وعليكم السلام ورحمة الله وبركاته
- السلام عليكم
- تاريخ ومكان ميلادي

النشاط 2:

أكمل الجملة:

في بطاقتي المدرسي، أجد .....و ..... و .....

النشاط 3:

أكمل بالكلمات التالية: **الكبير – مؤدب – الشارع – المدرسة:**

أنا طفل .....، أحترم ..... في البيت، في ..... وفي .....

النشاط 4:

أرتب الجملة: عماد – مؤدب – طفل – الكبير – يحترم

الموضوع الثاني

النشاط 1:

أرتب الجملة:

بطاقتي – المدير – استخرج – المدرسية – مكتب – من

النشاط 2:

أربط بالجملة المناسبة:

أحترم الكبير في الحافلة

- فلا أنهض له كي يجلس
- أتركه يقف وأنا جالس
- أدعه يجلس في مكاني

النشاط 3:

أكمل الحديث: "ليس منا من ..... كبيرنا"

الموضوع الخامس

النشاط 1:

أصنف النقود التالية في الجدول:

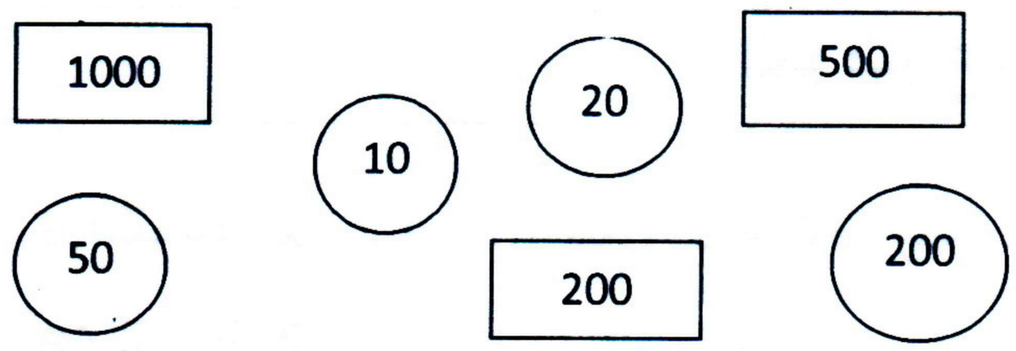

نقود ورقية	نقود معدنية

النشاط 2:

أكمل ملء بطاقتك المدرسية:

الاسم: اللقب: تاريخ ومكان الازدياد: العنوان:	الصورة

النشاط 3: أربط بسهم:

أجد معلوماتي الشخصية في

- بطاقتي المدرسية
- فاتورة الكهرباء
- الجريدة اليومية

الموضوع السادس

النشاط 1: أكمل الجمل:

- استعمل الدفتر الصحي لـ.....
- استعمل جواز السفر لـ.....
- استعمل بطاقتي المدرسية لـ.....

النشاط 2: أرتب الكلمات لأ تحصل على جملة مفيدة:

على – الشخصية – أحافظ – وثائقي

النشاط 3: من بين هذه الوثائق أضع الوثائق الشخصية في إطار:

جواز السفر – فاتورة الكهرباء – الدفتر الصحي – الدفتر العائلي

الموضوع الخامس

النشاط 1:

* كيف يكون الرفق بالحيوان؟
* هل الرفق بالحيوان يدخل صاحبه الجنة أم النار.

النشاط 2:

- من خلق الليل والنهار؟
- ممن نطلب الحماية والعون والهداية؟
- من يحفظنا من كل الشرور.

النشاط 3:

أربط بسهم:

ديننا يأمرنا *	• طاهرة
أحافظ على طهارة *	• بالطهارة
أصلي بثياب *	• ثيابي

النشاط 4:

أكمل الآية: "إن الله يحب ..... المتطهرين"

النشاط 5: أذكر آداب الأكل.

الموضوع السادس

النشاط 1: أربط بسهم:

الطفل المجتهد *	• على جنبه الأيمن
يقرأ *	• ينام مبكرا
ينام *	• دعاء النوم

النشاط 2:

أذكر دعاء النوم.

النشاط 3:

أكمل الآيات: " وإذا حيّيتم بتحية ..... حسيبا"

النشاط 4:

* ما هو الركن الأول من أركان الإسلام؟
* بعد الوضوء ماذا أقول؟

النشاط 5: * كم صلاة يؤديها المسلم في اليوم؟أذكرها بالترتيب.

مواضيع التربية العلمية

الموضوع الأول

النشاط 1:

ضع علامة (×) أمام الأصوات التي تحبها:

- خرير المياه (.)
- ضجيج السيارات (.)
- الموسيقى الهادئة (.)
- صراخ الأطفال(.)
- صوت الطبل (.)
- زقزقة العصافير (.)

النشاط 2:

أشطب الأشياء التي لا يجب حملها في المحفظة:

قارورة ماء زجاجية– سكين – كتاب مدرسي – هاتف نقال – لعب للترفيه – أوراق وأقلام – ملابس سباحة.

النشاط 3:

أصنف الأغذية في الجدول: **الحلويات – العدس – الشيبس – الحليب – السمك – المشروبات الغازية – المعلبات**

غذاء صحي	غذاء غير صحي

النشاط 4:

ألون البطاقة الصحيحة:

الإفراط في تناول الأغذية المصنوعة من السكريات يسبب:

جمال البشرة	**تسوس الأسنان**	**السمنة**
صلابة العظام	**هشاشة العظام**	**زيادة الذكاء**

الموضوع الثاني

النشاط 1:

أصنف الأغذية حسب الجدول: **الخس – اللحم – الدجاج – الفاصوليا – السمك – البيض – الفواكه – الحليب – الجبن**

مصدر نباتي	مصدر حيواني

الموضوع الخامس

النشاط 1:

* كيف يكون الرفق بالحيوان؟
* هل الرفق بالحيوان يدخل صاحبه الجنة أم النار.

النشاط 2:

- من خلق الليل والنهار؟
- ممن نطلب الحماية والعون والهداية؟
- من يحفظنا من كل الشرور.

النشاط 3:

أربط بسهم:

ديننا يأمرنا *	• طاهرة
أحافظ على طهارة *	• بالطهارة
أصلي بثياب *	• ثيابي

النشاط 4:

أكمل الآية: "إن الله يحب ..... المتطهرين"

النشاط 5: أذكر آداب الأكل.

الموضوع السادس

النشاط 1: أربط بسهم:

الطفل المجتهد *	• على جنبه الأيمن
يقرأ *	• ينام مبكرا
ينام *	• دعاء النوم

النشاط 2:

أذكر دعاء النوم.

النشاط 3:

أكمل الآيات: " وإذا حيّيتم بتحية ..... حسيبا"

النشاط 4:

* ما هو الركن الأول من أركان الإسلام؟
* بعد الوضوء ماذا أقول؟

النشاط 5: * كم صلاة يؤديها المسلم في اليوم؟أذكرها بالترتيب.

مواضيع التربية العلمية

الموضوع الأول

النشاط 1:

ضع علامة (×) أمام الأصوات التي تحبها:

- خرير المياه (.)
- ضجيج السيارات (.)
- الموسيقى الهادئة (.)
- صراخ الأطفال(.)
- صوت الطبل (.)
- زقزقة العصافير (.)

النشاط 2:

أشطب الأشياء التي لا يجب حملها في المحفظة:

قارورة ماء زجاجية– سكين – كتاب مدرسي – هاتف نقال – لعب للترفيه – أوراق وأقلام – ملابس سباحة.

النشاط 3:

أصنف الأغذية في الجدول: **الحلويات – العدس – الشيبس – الحليب – السمك – المشروبات الغازية – المعلبات**

غذاء صحي	غذاء غير صحي

النشاط 4:

ألون البطاقة الصحيحة:

الإفراط في تناول الأغذية المصنوعة من السكريات يسبب:

جمال البشرة	**تسوس الأسنان**	**السمنة**
صلابة العظام	**هشاشة العظام**	**زيادة الذكاء**

الموضوع الثاني

النشاط 1:

أصنف الأغذية حسب الجدول: **الخس – اللحم – الدجاج – الفاصوليا – السمك – البيض – الفواكه – الحليب – الجبن**

مصدر نباتي	مصدر حيواني

النشاط 2:

أشطب الأشياء التي لا يجب تركها في غرفة النوم ليلا:

قطة – نباتات الزينة – قارورة الماء– الحذاء – المَحفظة – التلفاز

النشاط 3:

أضع "ص" أو "خ":

- الهواء النقي مفيد للصحة.
- الأشجار تعطينا الهواء النقي.
- لا يدخل الهواء من الأنف.
- يخرج الهواء من فمي فقط.

النشاط 4:

أكمل الفراغ بالكلمات التالية: **تزداد – مجهودا – ممارسة – تنفع**

..... دقات قلبي عندما أبذل ..... كبيرا.

..... الرياضة البدنية ..... قلبي.

الموضوع الثالث

النشاط 1: أحيط بدائرة الحيوانات التي تبيض:

كلب – دجاجة – غزالة – سلحفاة – فأر – قطة – سمكة – عصفور

النشاط 2: أربط كل حيوان بصغيره:

الأسد *	• **الدغفل**
الكبش *	• **الشبل**
الفيل *	• **الخروف**
البقرة *	• **العجل**

النشاط 3: أذكر ثلاث حيوانات أليفة.

الموضوع الرابع

النشاط 1:

أضع أمام كل اسم شجرة اسم الثمرة التي تعطيها:

- النخلة ← .....
- الزيتونة ← .....
- الكروم ← .....

النشاط 2: أصنف في الجدول العبارات التالية:

قطع الأشجار الخضراء – السباحة في ماء ملوث – الجلوس أمام شخص يدخن – زراعة نباتات مفيدة – الإكثار من تناول السكريات – سقي النباتات

سلوك حسن	سلوك غير حسن

النشاط 3:

المحيط الذي نعيش فيه به الكثير من الأشجار.

أذكر نوع الأشجار الذي تحبه وما هي فوائده واسم الثمار التي يمدنا به.

الموضوع الخامس

النشاط 1:

أضع العلامة (×) أمام الجملة التي تعبر عن تصرف إيجابي:

– أقضي كل وقتي في التفرج على التلفاز (.) – اسقي النباتات كل صباح (.)

– ألعب في أماكن ملوثة بالقاذورات (.) – أنام باكرا وأنهض باكرا (.)

النشاط 2: أملء الفراغات بـ: **البرودة – الحرارة**

لكي نذيب الزبدة نستعمل ..... وحتى نحصل على ماء جامد نستعمل .....

النشاط 3:

أصنف في الجدول: **الثلج – ماء الشرب – الحليب – الجليد – العصير**

حالة صلبة	حالة سائلة

الموضوع السادس

النشاط 1: أصحح الكلمات المسطر تحتها:

– عندما نعرض ماء للحرارة يتجمد. – عندما يأتي فصل الصيف يتجمد الثلج.

– حتى نحصل على ماء من الثلج، نضع الثلج فيمجمد.

النشاط 2:

أصنف في الجدول: **معجون أسنان – مسحوق الصابون – ماء جافيل – غسول – مسحوق الغسيل – القهوة**

مواد التنظيف	مواد التطهير

النشاط 3: كيف تحول كرية ثلج إلى ماء؟

حلول المواضيع

حلول مواضيع الرياضيات

حل الموضوع الأول

النشاط 1:

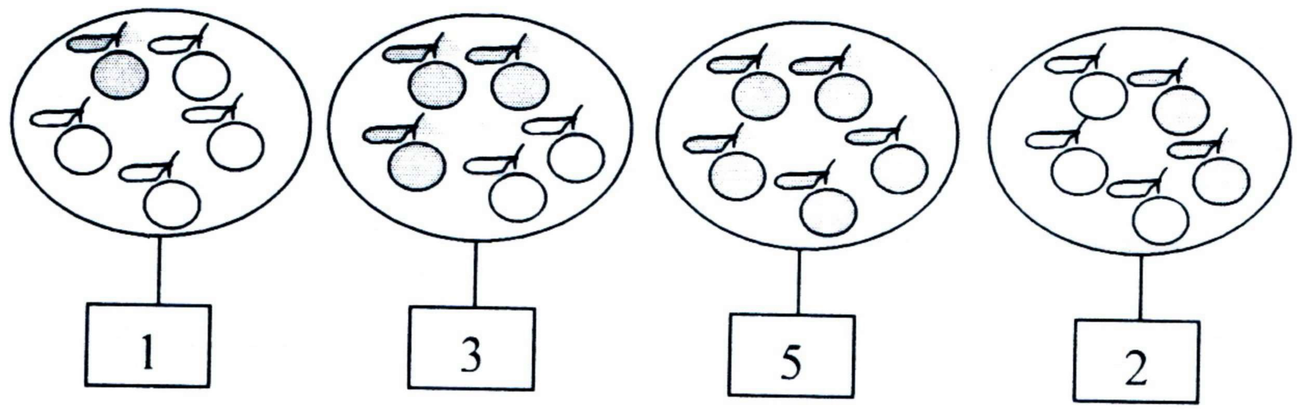

النشاط 2:

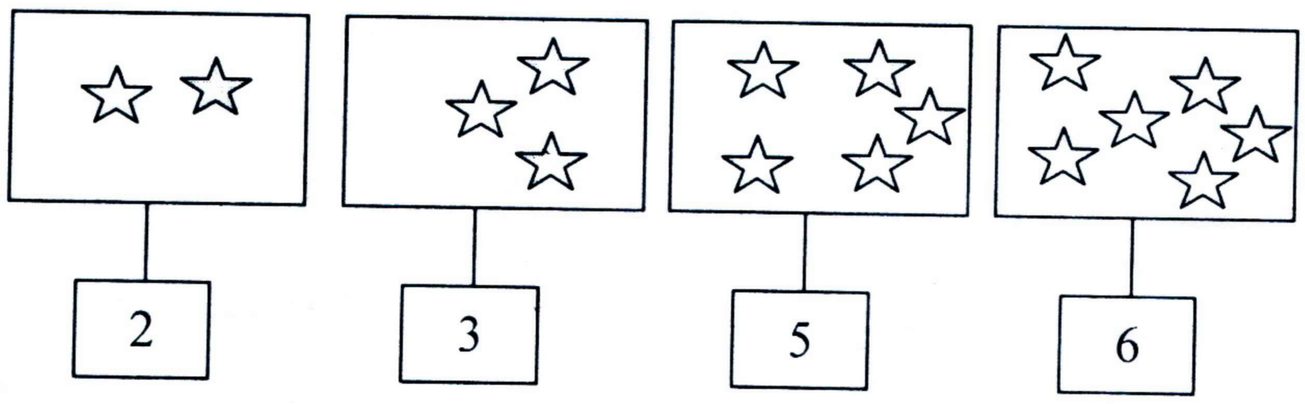

النشاط 3:

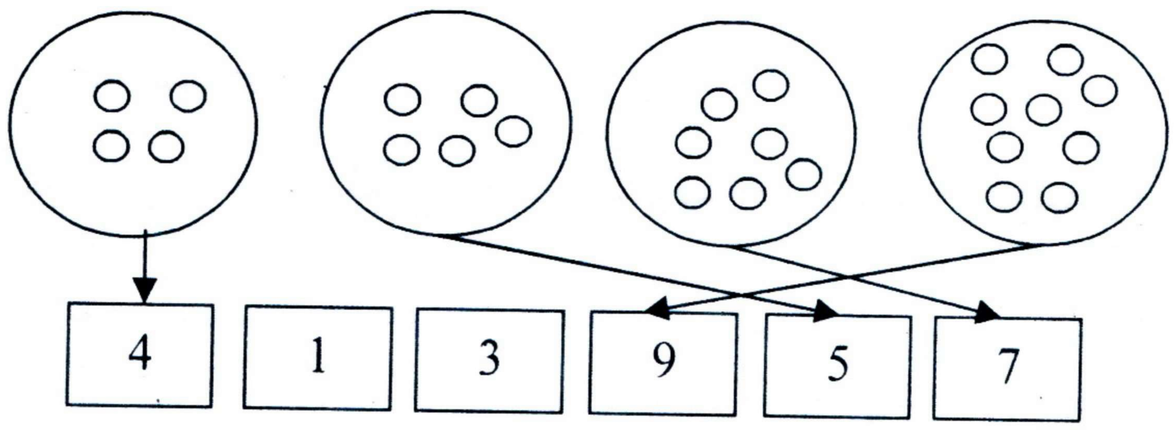

النشاط 4:

0	1	2	3	4	5	6	7	8	9

حل الموضوع الثاني

النشاط 1:

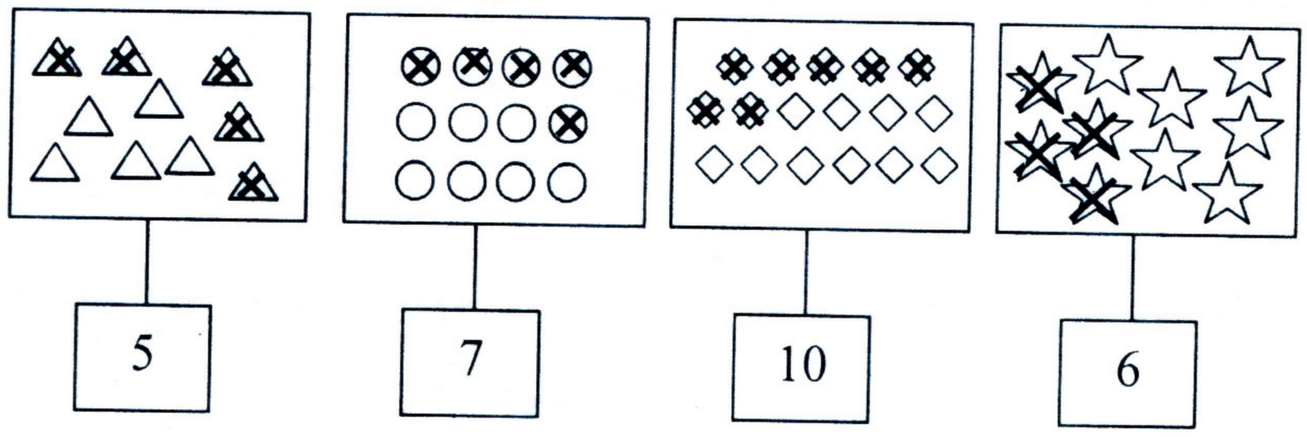

النشاط 2:

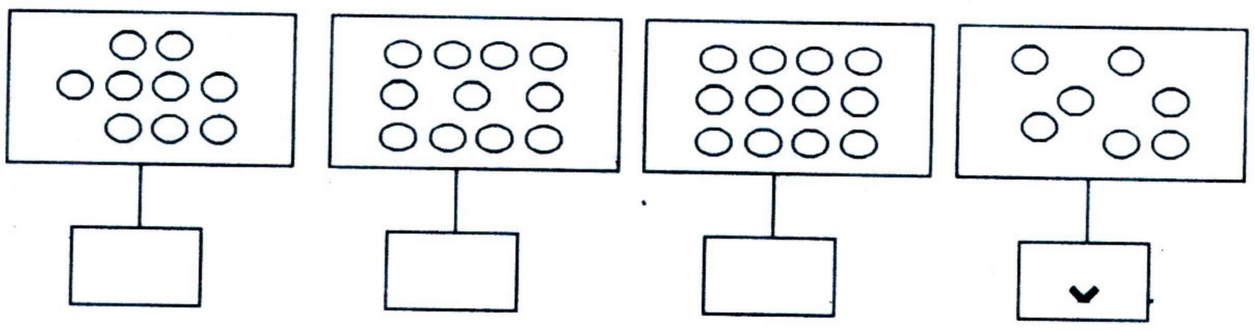

النشاط 3:

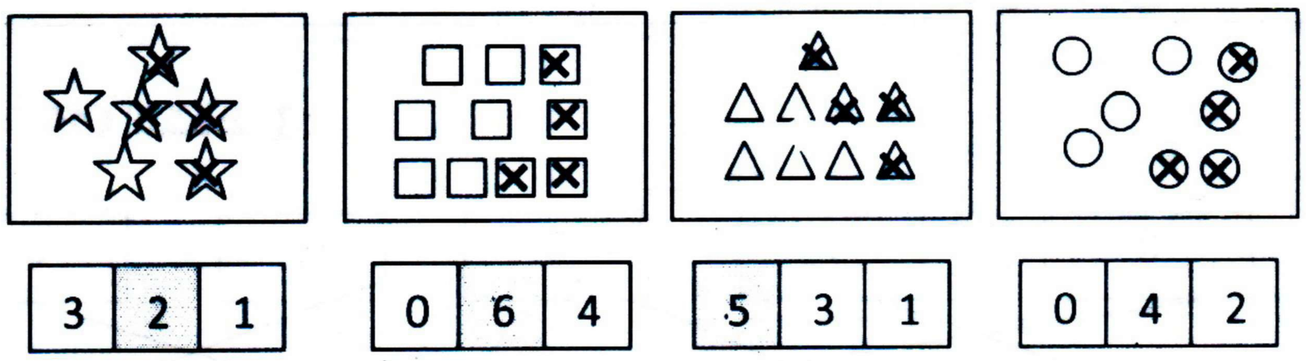

النشاط 4:

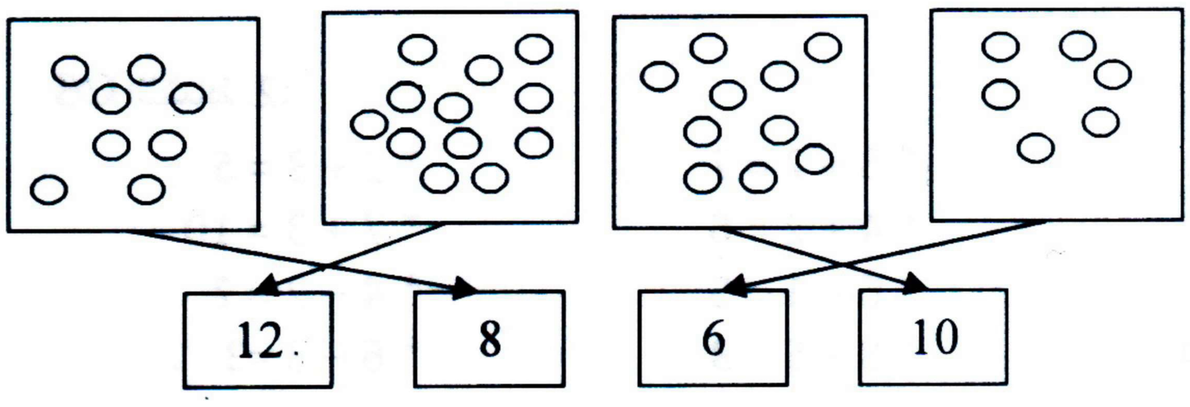

حل الموضوع الثالث

النشاط 1:

بقي 6 مربعات دون تلوين

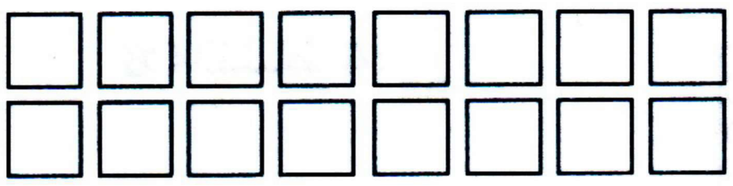

النشاط 2:

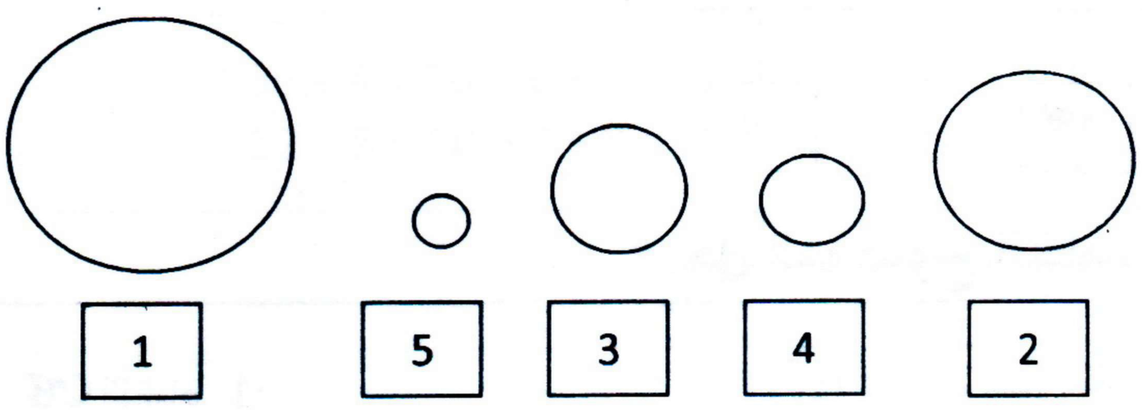

النشاط 3:

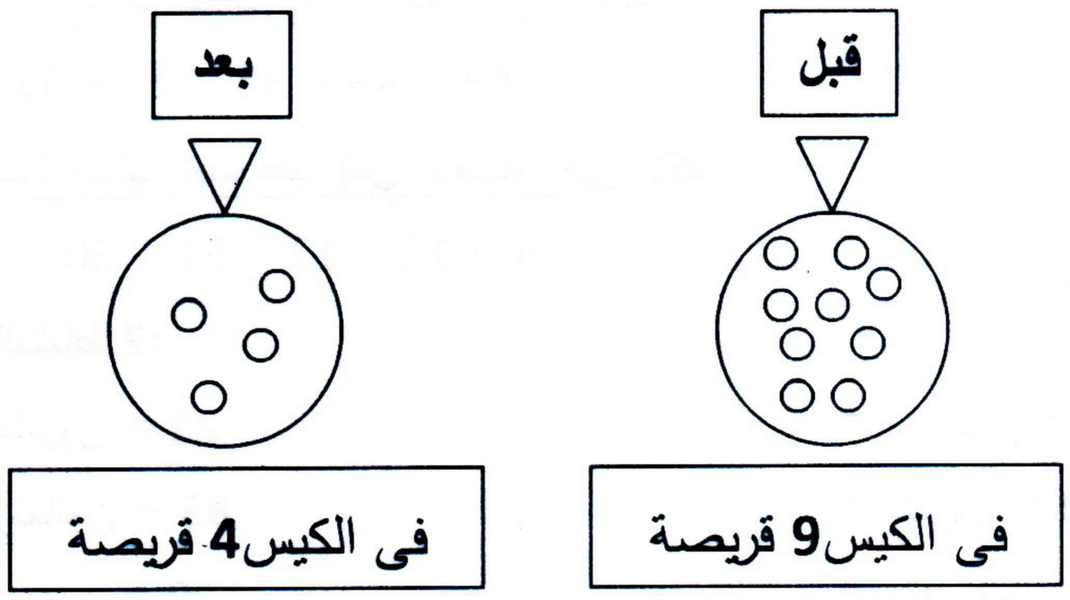

نقص من الكيس 5 قريصة:

4 + 5 = 9

النشاط 4:

عدد الأطفال	عدد الحلوى	عدد الحلوى الناقصة
9	5	4

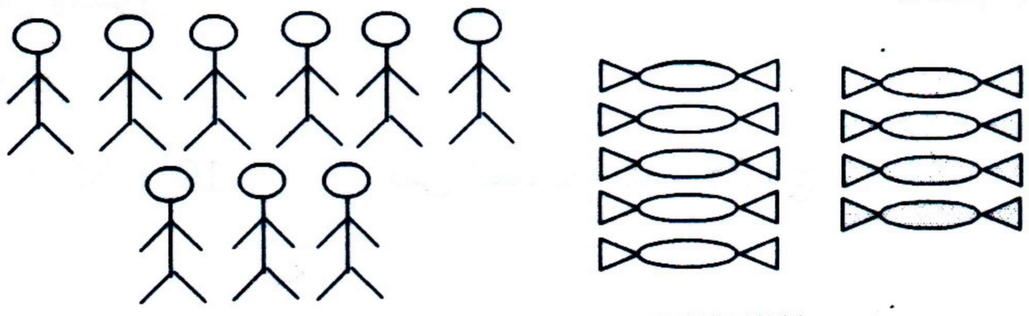

حل الموضوع الرابع

النشاط 1:

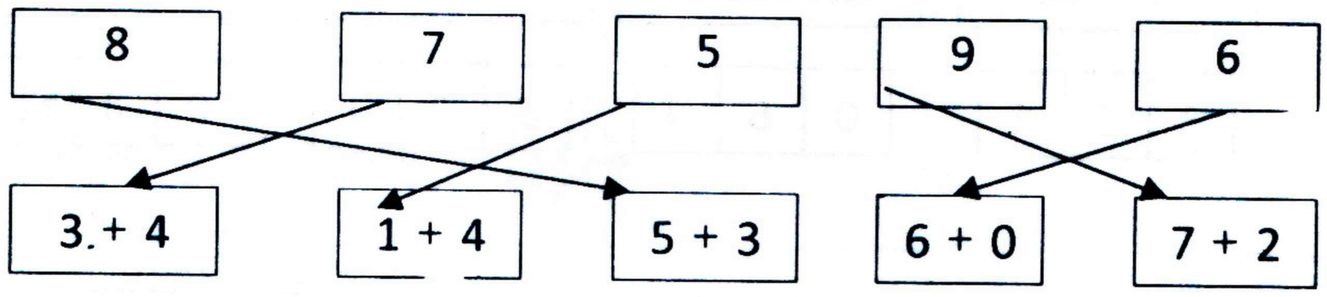

النشاط 2:

* 2 + 3 = **5**
* 7 + 3 = **10**
* 4 – 2 = **2**
* 6 – 3 =**3**

* 5 + 2 = **7**
* 4 + 2 = **6**
* 6 – 1 = **5**
* 8 – 5 = **3**

* 7 + 0 = **7**
* 3 + 6 = **9**
* 7 – 5 = **2**
* 10 – 6 = **4**

* 8 + 1 = **9**
* 4 + 5 = **9**
* 8 – 2 = **6**
* 9 – 4 = **5**

النشاط 3:

* 6 + 4 = **10**
* 9 + **3** = 12
* **8** + 4 = 12

* 2 + **5** = 7
* **6** + 4 = 10
* **3** + 6 = 9

* 2 + **8** = 10
* **3** + 5 = 8
* 1 + **4** = 5

النشاط 4:

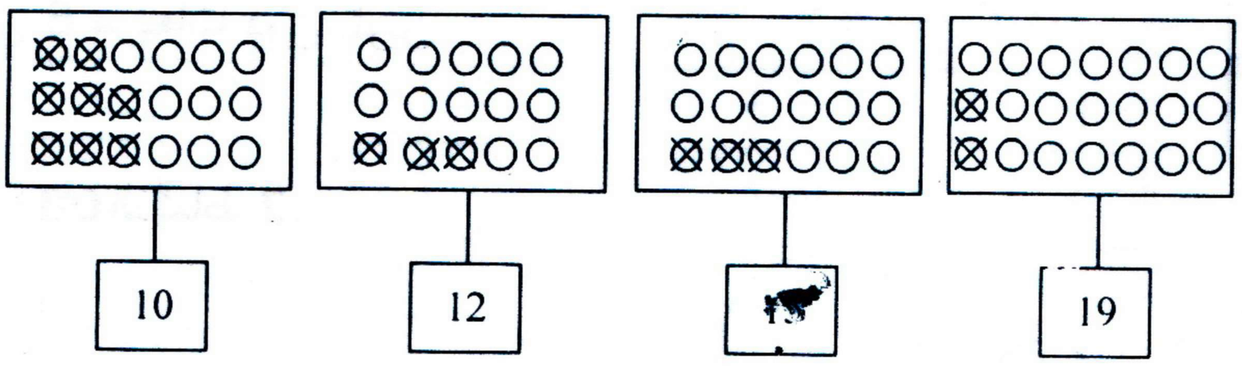

حل الموضوع الخامس

النشاط 1:

ترتيب الأعداد التالية تنازليا (من الأكبر إلى الأصغر):

63 – 49 – 35 – 20 – 11 – 5 – 2

ترتيب الأعداد التالية تصاعديا (من الأصغر إلى الأكبر):

4 – 10 – 12 – 51 – 60 – 73 – 89

النشاط 2:

* واحد وعشرون = **21**
* خمسة وثمانون = **85**
* تسعة وسبعون = **79**

* إثنا عشر = **12**
* عشرون = **20**
* ستة وخمسون = **56**

* 17 = **سبعة عشر**
* 8 = **ثمانية**
* 62 = **62إثنان وستون**

* 76 = **ستة وسبعون**
* 30 = **ثلاثون**
* 95 = **خمسو وتسعون**

النشاط 3:

10 + 30 + **25** + 5 = 70 ثمن الممسحة هو : **25 دج**

حل الموضوع السادس

النشاط 1:

25	**26**	**27**	**28**	**29**	30
70	**71**	**72**	**73**	**74**	75
85	**86**	**87**	**88**	**89**	90

* الأعداد الزوجية:

17 – 3 – [46] – [16] – [80] – [4] – 11 – [22] – 19

النشاط 2:

* 84 = **8** عشرات و **4** وحدات
* 35 = **3** عشرات و **5** وحدات
* 97 = **9** عشرات و **7** وحدات

النشاط 3:

82	23	45	50
+	+	+	+
4	35	43	13
= **86**	= **58**	= **88**	= **63**

* 64 + 6 = 60 + 4 + 6 = 60 + 10 = 70
* **36 + 4 = 30 + 6 + 4 = 30 + 10 = 40**
* **12 + 8 = 10 + 2 + 8 = 10 + 10 = 20**

حلول مواضيع اللغة العربية

حل الموضوع الأول

النشاط 1:

1) [معلمة] – [قلم] – جدة – علبة – [مقلمة]

2) مبراة – اسم – كلمة – أعلام

النشاط 2:

* – دِ – يـ – رّ – مُ ←**مدير**
* – قّ – مِ – مَ – لَ – ةٌ ←**مقلمة**
* – رَ – صـُ – ةٌ – و ←**صورة**
* – سْ – إ – مٌ ←**إسم**
* – ةٌ – يـ – رْ – قَ ←**قرية**
* – يـ – رِ – سَ – رٌ ←**سرير**

النشاط 3:

– المعلمة – وقفت – المصطبة – على ← **وقفت المعلمة على المصطبة**

– المزارع – زرتُ – في – حقله ← **زرت المزارع في حقله**

حل الموضوع الثاني

النشاط 1:

1) معاذ – بعير – ~~حياة~~ – ~~غنم~~ – عمر – قرية

2) [بهاء] – مبراة – [هدية] مائدة – [نهر] – برتقال

النشاط 2:

* هدية – أزهار – بهلوان – له
* شعير – عسل – بائع– مزارع

النشاط 3:

- جيجل – جميلة – ساحلية – مدينة ←**جيجل مدينة ساحلية جميلة**
- دراجة – عادل – جديدة – اشترى ←**اشترى عادل دراجة جديدة**

حل الموضوع الثالث

النشاط 1:

- **اليوم** أذهبُ إلى الحديقة.
- **غدا** سوف يعود جدي من العمرة.
- **غدا** سأشتري لأختي هدية بمناسبة عيد ميلادها.
- **اليوم** تحضر لنا أمي فطائر شهية.

النشاط 2:

- **أنتَ** تملكُ فرسا جميلة. - **أنا** عندي جهاز كمبيوتر.
- **أنتِ** لديكِ قصص رائعة.

النشاط 3:

1) صرصورٌ – مِنضدَة – صديقٌ – مُمرِّض– قمِيص
2) أقلام – مقاعد – زرافة – كتاب – فهد – بطاقة – رمان

النشاط 4:

- **تقف** منى أمام السبورة. - **يجري** عمر وراء الفراشة.
- **هذا** المزارع نشيط. - **هذه** الفتاة تلبس فستان جميل.
- **هذا** كتابي المدرسي.

حل الموضوع الرابع

النشاط 1:

- منير **هو** الذي أخذ الكرة. - **هذا** قلمي أكتب به.
- **هي** تلعب مع صديقتها. - **هذه** قطة جارتنا.

النشاط 2:

* ظهَرَ الجمل وهو يحمل على ظهْرِه صديقي طارق.
* ذباب – دمية – مدرس – مزهرية – ذئب – مؤذن – سيارة

النشاط 3:

- محلقا – العصفور – طار – الفضاء – في←**طار العصفور محلقا في الفضاء**
- جدي – جلس – المذياع – إلى – يستمع ←**جلس جدي يستمع إلى المذياع**
- التلميذ – يساعد – المجتهد – غيره ←**التلميذ المجتهد يساعد غيره**

حل الموضوع الخامس

النشاط 1:

- في الغابة **هناك** شجرة ضخمة.
- **هنا** أسكن رفقة عائلتي.
- من ذلك الطفل الجالس **هناك**؟

النشاط 2:

- **لا** ألعبُ في الطريق.
- **لن** أذهبَ معك إلى السوق.
- **لن** أتركَ أخي يلعب بمفرده.
- أنا **لا** أرفضُ طلبا لأمي.

النشاط 3:

- **صار** الطفل رجلا.
- **لماذا** تركت باب الغرفة مفتوحا؟
- **كيف** قضيت عطلة الصيف؟
- **كان** أخي على وشك السقوط في حفرة.

النشاط 4:

الأَشجار –الدُّمية –الفُستان –الطَّاولة –الثَّعلب –الشَّمس –القَمر – الرَّسام

حل الموضوع السادس

النشاط 1:

- اِشْتَرَتْ لِي أُمِّي فُسْتَانًا جَمِيلًا لِيَوْمِ مِيلاَدِي.

النشاط 2:

- أمي هي **التي** تحضر لنا الطعام.
- جدي هو **الذي** يروي لنا القصص.
- الأطفال هم**الذين** يلعبون في الشارع.
- أمي وخالاتي هن **اللواتي** قمن بقطف الزيتون.

النشاط 3:

- جدتي – جلست – الزربية – فوق – الحكاية – لتروي – لنا ←**جلست جدتي فوق الزربية لتروي لنا الحكاية**
- مدينتنا – نظيفة – صارت – عمال – بفضل – النظافة ← **صارت مدينتنا نظيفة بفضل عمال النظافة**
- استعمل – الحاسوب - ؟ - كيف – جهاز ←**كيف استعمل جهاز الحاسوب؟**

حلول مواضيع التربية المدنية

حل الموضوع الأول

النشاط 1:

- عند التحية أقول
- عند رد التحية أقول
- استخرج بطاقتي المدرسية
- أجد في بطاقتي المدرسية

- من مكتب المدير
- وعليكم السلام ورحمة الله وبركاته
- السلام عليكم
- تاريخ ومكان ميلادي

النشاط 2: في بطاقتي المدرسي، أجد **اسمي** و **تاريخ ميلادي** و **عنواني**.

حل الموضوع الخامس

النشاط 1:

نقود ورقية	نقود معدنية
1000 500 200	20 200 100 50

النشاط 2:

الاسم: خالد

اللقب: بن محمود

تاريخ ومكان الازدياد: 10 أكتوبر 2009

العنوان: قسنطينة

الصورة

النشاط 3:

أجد معلوماتي الشخصية في

- بطاقتي المدرسية
- فاتورة الكهرباء
- الجريدة اليومية

حل الموضوع السادس

النشاط 1:

- استعمل الدفتر الصحي للعلاج.
- استعمل جواز السفر للسفر.
- استعمل بطاقتي المدرسية للمكتبة.

النشاط 2: أحافظ على وثائقي الشخصية.

النشاط 3:

جواز السفر - فاتورة الكهرباء - الدفتر الصحي - الدفتر العائلي

حلول مواضيع التربية الإسلامية

حل الموضوع الأول

النشاط 1: أكمل الآية: "وقل رب **ارحمهما كما ربياني** صغيرا"

النشاط 2:

نحمد الله دائما *	• **وبه نستعين**
نعبد الله ونحبه *	• **إلى الصراط المستقيم**
ندعو الله دائما أن يهدينا *	• **ونشكره**

النشاط 3:

أتحدث مع والدي: ~~بعنف بصراخ~~ - بأدب

النشاط 4:

"الحمد لله رب العالمين ① الرحمن الرحيم ②ملك يوم الدين③إياك نعبد وإياك نستعين④ أهدنا الصراط المستقيم ⑤ صراط الذين أنعمت عليهم غير المغضوب عليهم ولا الضالين ⑥"

حل الموضوع الثاني

النشاط 1:

- لا أدخل بيتا حتى **أطرق** الباب و**استأذن** من صاحبه.
- **أرفع** يدي قبل الإجابة على السؤال.

النشاط 2: أنا طفل مهذب استأذن من غيري.

النشاط 3:

- أقول بسم الله بعد الأكل.**خ**
- أقول الحمد لله بعد العطس.**ص**
- أقول الحمد لله قبل الأكل.**خ**
- أقول الحمد لله بعد الشرب.**ص**

النشاط 4:

"قل أعوذ برب الناس ①ملك الناس ② إله الناس ③ من شر الوسواس الخناس ④ الذي يوسوس في صدور الناس ⑤ من الجِنّة والناس ⑥"

حل الموضوع الثالث

النشاط 1: الطفل الصادق **يحبه** أصدقاءه ويحبه **الله** ويفتخر به **والديه**.

النشاط 2: "إن **الصدق** يهدي إلى **البر** وإن البر يهدي إلى **الجنة**"

النشاط 3:

- التعاون ينشر المحبة والسعادة.**ص**
- التعاون يكرهه الناس.**خ**
- نتعاون على الإثم والعدوان.**خ**
- نتعاون على البر والتقوى.**ص**

النشاط 4: **"قل هو الله أحد① الله الصمد② لم يلد ولم يولد③ ولم يكن له كفوًا أحد④"**

حل الموضوع الرابع

النشاط 1: - **أنظف** جسمي من الأوساخ.
- **أغسل** ثيابي من الأوساخ.
- **أفرش** أسناني قبل النوم.
- أجعل المكان الذي أعيش فيه **نظيفا.**

النشاط 2:

- من آداب المسلم **الاستئذان** قبل الدخول.
- اللهم اجعلني من **التوابين** واجعلني من **المتطهرين.**
- النظافة من **الإيمان.**
- إماطة الأذى عن الطريق **صدقة.**

النشاط 3:

"يا أيها الذين آمنوا لا تدخلوا بيوتا غير بيوتكم حتى تستأنسوا و تسلوا على أهلها ذلكم خير لكم لعلكم تذّكرون"

حل الموضوع الخامس

النشاط 1:

يكون الرفق بالحيوان بالاعتناء به وإطعامه وعدم تعنيفه.

الرفق بالحيوان يدخل صاحبه الجنة.

النشاط 2:

- الله تعالى هو من خلق الليل والنهار.
- نطلب الحماية والعون والهداية من الله.
- الله تعالى هو الذي يحفظنا من كل الشرور.

النشاط 3:

ديننا يأمرنا *	• طاهرة
أحافظ على طهارة *	• بالطهارة
أصلي بثياب *	• ثيابي

النشاط 4:

أكمل الآية: "إن الله يحب **التوابين ويحب** المتطهرين"

النشاط 5:

آداب الأكل:
- أغسل يدي قبل الأكل.
- أقول بسم الله.
- آكل بيميني وآكل مما يليني.
- أقول الحمد لله بعد الأكل.

حل الموضوع السادس

النشاط 1:

الطفل المجتهد * • على جنبه الأيمن

يقرأ * • ينام مبكرا

ينام * • دعاء النوم

النشاط 2:

دعاء النوم: "**باسمك ربي وضعت جنبي وبك أرفعه فإن أمسكت نفسي فارحمها وإن أرسلتها فأحفظها بما تحفظ به عبادك الصالحين**".

النشاط 3:

" وإذا حيّيتم بتحية **فحيّوا بأحسن منها أو ردّوها إن الله على كل شيء** حسيبا"

النشاط 4:

* الركن الأول من أركان الإسلام هو **الشهادتان**.

* بعد الوضوء أقول "**أشهد أن لا إله إلا الله وأشهد أن محمدا رسول الله اللهم اجعلني من التوابين واجعلني من المتطهرين**".

النشاط 5:

* يؤدي المسلم في اليوم 5 صلوات.

* صلاة الصبح، الظهر، العصر، المغرب، العشاء.

حلول مواضيع التربية العلمية

حل الموضوع الأول

النشاط 1:

- خرير المياه (×)
- الموسيقى الهادئة (×)
- صوت الطبل (.)
- ضجيج السيارات (.)
- صراخ الأطفال(.)
- زقزقة العصافير (×)

النشاط 2:

~~قارورة ماء زجاجية سكين~~ - كتاب مدرسي ~~هاتف نقال لعب للترفيه~~ - أوراق وأقلام ~~ملابس سباحة~~

النشاط 3:

غذاء صحي	غذاء غير صحي
العدس – الحليب – السمك	الحلويات– الشيبس– المشروبات الغازية – المعلبات

النشاط 4:

الإفراط في تناول الأغذية المصنوعة من السكريات يسبب:

جمال البشرة	تسوس الأسنان	**السمنة**
صلابة العظام	هشاشة العظام	زيادة الذكاء

حل الموضوع الثاني

النشاط 1:

مصدر نباتي	مصدر حيواني
الخس – الفاصوليا – الفواكه	اللحم – الدجاج – السمك – البيض – الحليب – الجبن

النشاط 2:

~~قلة نباتات الزينة~~ – قارورة الماء – ~~الحذاء~~ – المحفظة – ~~التلفاز~~

النشاط 3:

- الهواء النقي مفيد للصحة . **ص**
- الأشجار تعطينا الهواء النقي . **ص**
- لا يدخل الهواء من الأنف . **خ**
- يخرج الهواء من فمي فقط .**خ**

النشاط 4:

تزداد دقات قلبي عندما أبذل **مجهودا** كبيرا.

ممارسة الرياضة البدنية **تنفع** قلبي.

حل الموضوع الثالث

النشاط 1:

كلب – دجاج – غزالة – سلحفاة – فأر – قطة – سمكة – عصفور

النشاط 2:

الأسد *	• الدغفل
الكبش *	• الشبل
الفيل *	• الخروف
البقرة *	• العجل

النشاط 3: ثلاث حيوانات أليفة: **الكلب – القطة – الحصان**

حل الموضوع الرابع

النشاط 1: أضع أمام كل اسم شجرة اسم الثمرة التي تعطيها:

- النخلة ←**التمر**
- الزيتونة ←**الزيتون**
- الكروم ←**العنب**

النشاط 2:

سلوك حسن	سلوك غير حسن
زراعة نباتات مفيدة– سقي النباتات	قطع الأشجار الخضراء – السباحة في ماء ملوث – الجلوس أمام شخص يدخن– الإكثار من تناول السكريات

النشاط 3: شجرة الزيتون ، شجرة الصنوبر، شجرة الصفصاف، نخلة....الخ

حل الموضوع الخامس

النشاط 1:

- **أقضي كل وقتي في التفرج على التلفاز (.)**
- **اسقي النباتات كل صباح (×)**
- **ألعب في أماكن ملوثة بالقاذورات (.)**
- **أنام باكرا وأنهض باكرا (×)**

النشاط 2:

لكي نذيب الزبدة نستعمل **الحرارة** وحتى نحصل على ماء جامد نستعمل **البرودة**.

النشاط 3:

حالة صلبة	حالة سائلة
الثلج – الجليد	**ماء الشرب – الحليب– العصير**

حل الموضوع السادس

النشاط 1:

- **عندما نعرض ماء للبرودة يتجمد.**
- **عندما يأتي فصل الصيف يذوب الثلج.**
- **حتى نحصل على ماء من الثلج، نضع الثلج في مكان حار.**

النشاط 2:

مواد التنظيف	مواد التطهير
معجون أسنان – مسحوق الصابون – مسحوق الغسيل – غسول	**ماء جافيل**

النشاط 3: نحول كرية ثلج إلى ماء بتعريضها للحرارة.