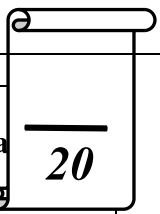


Collège Ali Belhwène Kélibia	Devoir de contrôle N° 2	Prof : M ^{me} Zoua
Classe : 8 ^{ème} année de base		Matière : Informatique
Date : 31/01/2013 A.S : 2012/2013		Durée : 1 heure



Nom : Prénom : Classe :8B5

Exercice N°1: (9 pts (*dacity*))

Question 1 (2 p)

A- Est ce que je peux effacer une partie d'un son ? Comment ?

.....

B- Entourer la commande qui permet de sélectionner une partie d'un son :



C- Citer cinq traitements qu'on peut effectuer sur le son :

- 1-..... 2-..... 3-.....
4-..... 5-.....

Question 2 (2 p) Entourer les fautes dans ces phrases et corriger les :

- L'effet amplification permet de changer la vitesse du son.
.....
- L'effet fondre en fermeture change le volume qui augmente petit à petit.
.....
- Si je diminue la hauteur d'un son, la voix devient aigue.
.....
- L'effet tempo change le volume du son.
.....

Question 3 (1 p)

Audacity permet d'appliquer des effets sur le son.

A- C'est quoi un effet ?

.....

B- Donner un exemple d'effet et expliquer le.

.....

Exercice N°2: (9 pts (P werP int)

Question 1 (1.5 p) Compléter les vides à partir de la liste suivante :






- Diaporama - -Word- - Insertion - -Normal- - PowerPoint -
-Fichier -

- 1- Pour cr er un document multimédia attrayant, on choisit le logiciel
- 2- On trouve la commande « Nouvelle Diapositive » dans le menu
- 3- Le mode de création des diapositives est le mode

Question 2(2.5 p) Mettre une croix dans la case

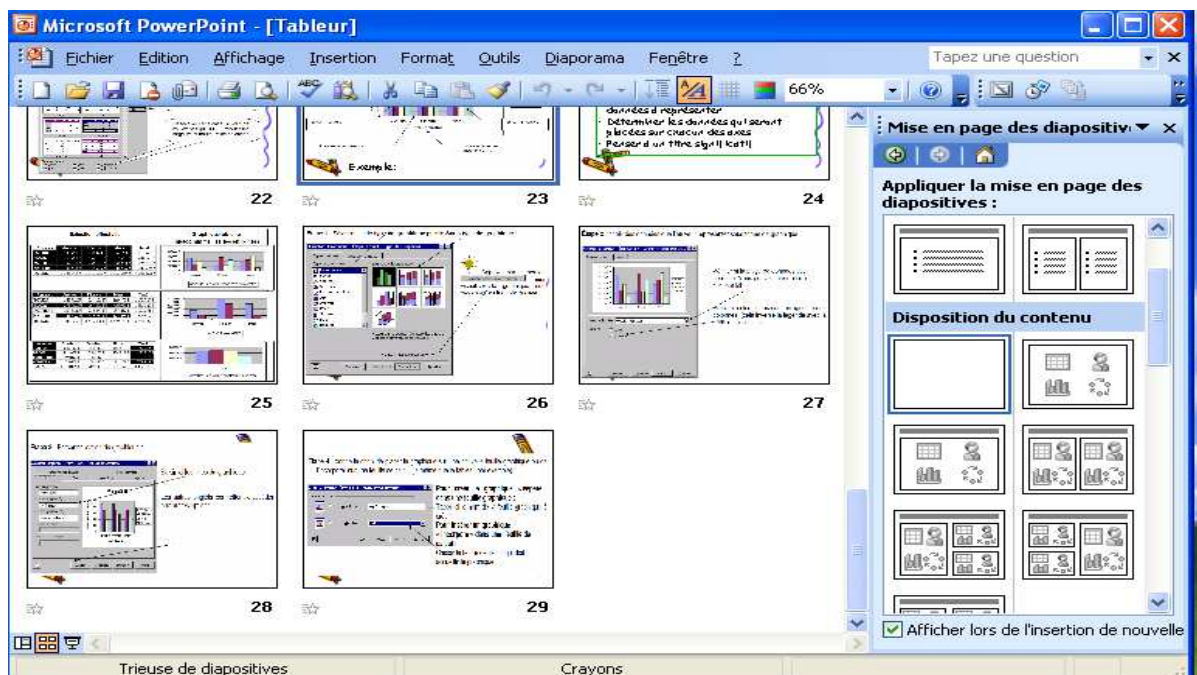
Vrai **Faux**

correspondante et justifier :

 Une présentation est un document multim dia.		
<u>Justification :</u>		
 PowerPoint permet de faire la mise en forme des textes.		
<u>Justification :</u>		
 Une présentation est composée des diapositives.		
<u>Justification :</u>		
 Je peux insérer seulement des images clipart dans ma diapositive.		
<u>Justification :</u>		
 Je ne peux pas insérer des vidéos dans ma diapositive.		
<u>Justification :</u>		

Question 5 (0.75 p) Compléter de la figure au dessous:

- 1- Quel est le titre du document ?
- 2- Combien y-a-t il de diapositives ? ...
- 3- Le mode de travail actuel est le mode



Exercice N°3: (11 pts) (*ra que*)

Question 1 (le logiciel Power oint)

1. Lancer le logiciel de présentation Microsoft PowerPoint.
Créer une nouvelle présentation à partir du modèle de conception « Capsules ».
Insérer les diapositives ci-dessous (NB : il y a un tableau dans la première diapositive et une zone de texte en bas dans la 2^{ème} diapositive). **(4.5 pt)**

Artistes	Peintre	Chanteur	Acteur			
<table border="1"><tr><td>Peintre</td></tr><tr><td>Chanteur</td></tr><tr><td>Acteur</td></tr></table>	Peintre	Chanteur	Acteur	Un peintre est une personne qui pratique la peinture. 8 B 5	Un chanteur est une personne qui utilise sa voix pour produire une succession de sons formant une mélodie.	Cinéma, théâtre.
Peintre						
Chanteur						
Acteur						
Diapositive 1	Diapositive 2	Diapositive 3	Diapositive 4			

2. Enregistrer le travail sur le bureau sous votre nom. **(0.25 pt)**
3. Appliquer les mises en forme suivantes dans la troisième diapositive: **(1.5 pt)**
Su le titre: Le titre : « centré », police : « Monotype Corsiva », taille : 72.
Su les paragraphes : police : « Verdana », couleur : Rouge, style : italique.
4. Insérer des images des artistes à partir du dossier « 8B5 » qui se trouve sur le bureau. **(1.5 pt)**
5. Insérer un son à partir du fichier audio « earth_song » du dossier « 8B5 » dans la troisième diapositive. **(1 pt)**
6. Changer le modèle de conception : un modèle au choix. **(0.5 pt)**
7. Insérer une nouvelle diapositive ayant un modèle de conception différent des autres au début comme suit : **(1 pt)**

