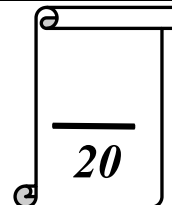


<b>Collège Ali Belhwène Kélibia</b>	<b>Devoir de contrôle N° 2</b>	<b>Prof : M<sup>me</sup> Zouaoui.</b>
Classe : 8 <sup>ème</sup> année de base		Matière : Informatique
Date : 28/01/2013 A .S : 2012/2013		Durée : 1 heure

Nom : ..... Prénom : ..... Classe : 8B6

**Exercice N°1:** (10 pts)



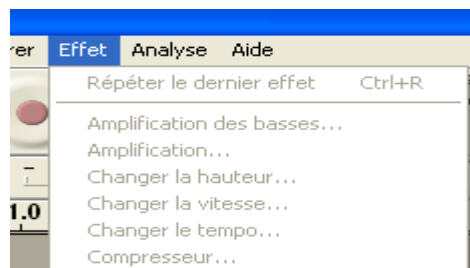
**Question 1** (1 p) En classe, on a traité le son avec le logiciel Audacity. Donner deux exemples de traitements :

1- ..... 2-.....

**Question 2** (0.5 p) Ali veut travailler avec le logiciel Audacity, mais il a trouvé des problèmes : Il veut appliquer des effets sur une chanson, il a lancé le logiciel Audacity puis il a importé la chanson. Mais, quand il a cliqué sur le menu « Effet », il a trouvé toutes les commandes désactivées :

Selon vous, quelle est la faute de Ali ?

.....  
.....  
.....



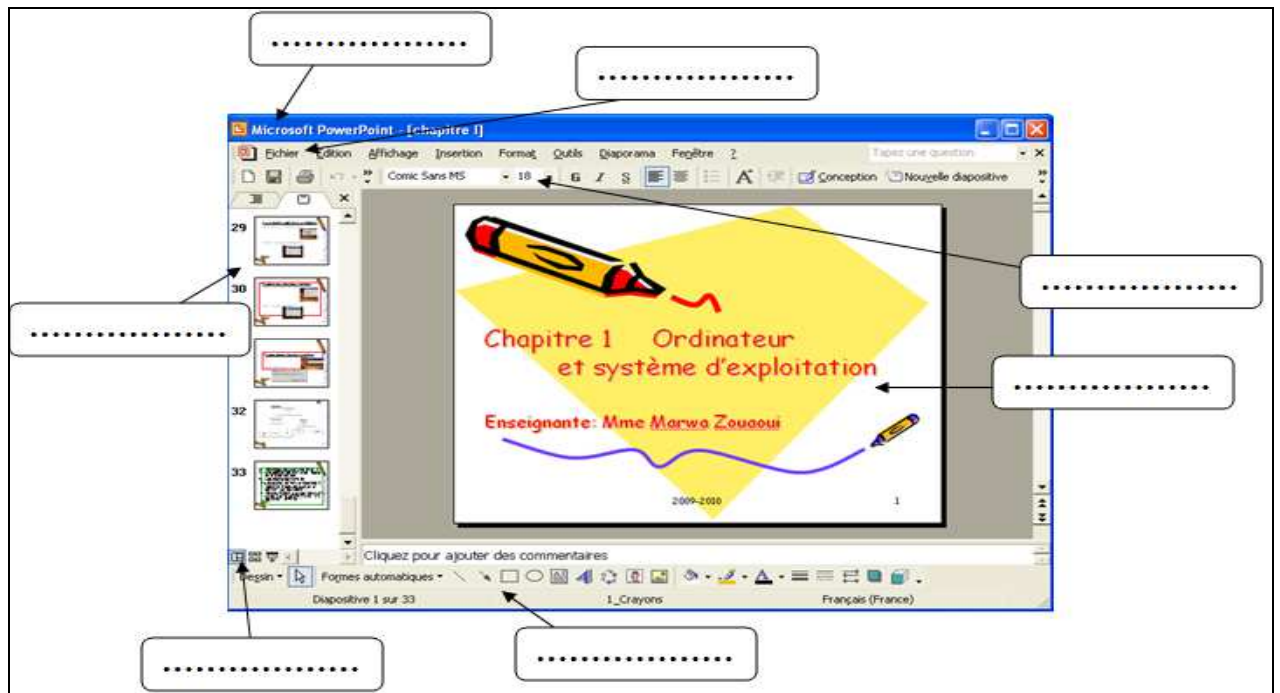
**Question 3** (5 p) Mettre une croix dans la case

<b>Vrai</b>	<b>Faux</b>
-------------	-------------

correspondante et justifier :

Le logiciel PowerPoint possède deux modes de travail.		
<b><u>Justification :</u></b> .....		
Une présentation est composée de plusieurs pages.		
<b><u>Justification :</u></b> .....		
La barre des titres contient les commandes.		
<b><u>Justification :</u></b> .....		
Le mode Diaporama est un mode de travail du logiciel PowerPoint.		
<b><u>Justification :</u></b> .....		
Pour réaliser des présentations, j'utilise le logiciel Word.		
<b><u>Justification :</u></b> .....		

**Question 4** (3.5 p) Compléter la figure de la liste suivante: la fenêtre des diapositives, la barre de mise en forme, la barre de dessin, la barre des menus, la zone de travail, la barre des titres, les modes de travail.



## PARTIE PRAT UE

### Question 1 (le logiciel Audacity)

1. Importer un fichier son de votre choix (dans le disque local C:\). (0.5 p)
2. Effacer la partie qui commence de la seconde 5 à la seconde 10. (1 p)
3. Déplacer la tranche du son de la seconde 10 à la seconde 15 à la fin. (1 p)
4. Appliquer les effets suivants : (1 p) - Echo, sur toute la séquence.  
- Fondre en fermeture, du début au seconde 5.
5. Exporter le nouveau fichier en WAV. (0.5 p)

### Question 2 (le logiciel PowerPoint)

- 1- Lancer le logiciel de présentation Microsoft PowerPoint. Créer une nouvelle présentation à partir du modèle de conception (Capsules) et enregistrer le travail sur le bureau sous le nom «devoir1 ». (2.5 pt)

Les périphériques	D'entrée Clavier Souris	De sortie Ecran Imprimante
-------------------	-------------------------------	----------------------------------

- 2- Appliquer la mise en forme suivante: (1.5 pt)  
sur le titre: Le titre : « centré », police : « Monotype Corsiva », taille : 72.  
sur les paragraphes : police : « Verdana », couleur : Rouge, style : italique.
- 3- Changer le modèle de conception. (1 pt)
- 4- Ajouter une diapositive à la fin et changer son modèle de conception. (1 pt)

